

# **Rapporto Autovalutazione**

**Periodo di Riferimento - 2015/16**

**RAV Scuola - FIIC854005**

**PUCCHINI**

# 1 Contesto e risorse

## 1.1 Popolazione scolastica

### 1.1.a Status socio economico e culturale delle famiglie degli studenti

#### 1.1.a.1 Livello medio dell'indice ESCS

1.1.a.1 Livello medio dell'indice ESCS - Anno Scolastico 2014-2015	
Istituto/Classe	Background familiare mediano
FIIC854005	Medio Alto
FIEE854017	
V A	Medio - Basso
V B	Medio Alto
V C	Medio - Basso
FIEE854028	
V A	Alto

## 1.1.b Studenti con famiglie economicamente svantaggiate

### 1.1.b.1 Percentuale di studenti con entrambi i genitori disoccupati

1.1.b.1 Percentuale di studenti con entrambi i genitori disoccupati Anno scolastico 2014-2015				
II Classe - Primaria				
Istituto/Indirizzo	Studenti svantaggiati (%)	TOSCANA (%)	Centro (%)	ITALIA (%)
FIIC854005	1.7	0.7	0.7	0.8

1.1.b.1 Percentuale di studenti con entrambi i genitori disoccupati Anno scolastico 2014-2015				
V Classe - Primaria				
Istituto/Indirizzo	Studenti svantaggiati (%)	TOSCANA (%)	Centro (%)	ITALIA (%)
FIIC854005	4.6	0.4	0.4	0.7

1.1.b.1 Percentuale di studenti con entrambi i genitori disoccupati Anno scolastico 2014-2015				
III Classe - Secondaria I Grado				
Istituto/Indirizzo	Studenti svantaggiati (%)	TOSCANA (%)	Centro (%)	ITALIA (%)
FIIC854005	0.8	0.7	1.1	0.7

## Sezione di valutazione

Domande Guida
Qual e' il contesto socio-economico di provenienza degli studenti?
Qual e' l'incidenza degli studenti con cittadinanza non italiana?
Ci sono gruppi di studenti che presentano caratteristiche particolari dal punto di vista della provenienza socio economica e culturale (es. studenti nomadi, studenti provenienti da zone particolarmente svantaggiate, ecc.)?

Opportunità (Digitare al max 1500 caratteri)	Vincoli (Digitare al max 1500 caratteri)
Il contesto socio-economico di provenienza degli studenti è di livello medio-alto; il tessuto sociale del territorio circostante comprende una ampia gamma di professioni. La percentuale di alunni di cittadinanza non italiana è di 15,18% e al momento non si rilevano casi di particolare svantaggio di provenienza.	L'incremento nel quartiere del numero di famiglie immigrate fa rilevare un aumento di iscrizioni di alunni di cittadinanza non italiana. Essi provengono principalmente da Sud America, Filippine, Cina e per lo più sono legati alle famiglie del quartiere da rapporti di lavoro domiciliare.

## 1.2 Territorio e capitale sociale

### 1.2.a Disoccupazione

#### 1.2.a.1 Tasso di disoccupazione

1.2.a.1 Tasso di disoccupazione Anno 2015 - Fonte ISTAT			
	Territorio		Tasso di disoccupazione %
ITALIA			11.8
	Nord ovest		8.6
		Liguria	9.1
		Lombardia	7.8
		Piemonte	10.2
		Valle D'Aosta	8.8
	Nord est		7.2
		Emilia-Romagna	7.7
		Friuli-Venezia Giulia	8
		Trentino Alto Adige	5.3
		Veneto	7
	Centro		10.6
		Lazio	11.8
		Marche	9.9
		Toscana	9.1
		Umbria	10.4
	Sud e Isole		19.3
		Abruzzo	12.6
		Basilicata	13.6
		Campania	19.7
		Calabria	22.9
		Molise	14.3
		Puglia	19.6
		Sardegna	17.3
		Sicilia	21.3

## 1.2.b Immigrazione

### 1.2.b.1 Tasso di immigrazione

1.2.b.1 Tasso di immigrazione Anno 2015 - Fonte ISTAT			
Territorio		Tasso di disoccupazione %	
ITALIA			8.2
	Nord ovest		10.6
		Liguria	8.7
		Lombardia	11.5
		Piemonte	9.6
		Valle D'Aosta	7
	Nord est		10.7
		Emilia-Romagna	12
		Friuli-Venezia Giulia	8.7
		Trentino Alto Adige	9.1
		Veneto	10.3
	Centro		10.5
		Lazio	10.8
		Marche	9.3
		Toscana	10.5
		Umbria	11
	Sud e Isole		3.6
		Abruzzo	6.4
		Basilicata	3.1
		Campania	3.7
		Calabria	4.6
		Molise	3.4
		Puglia	2.8
		Sardegna	2.7
		Sicilia	3.4

## Sezione di valutazione

Domande Guida
Per quali peculiarita' si caratterizza il territorio in cui e' collocata la scuola?
Quali risorse e competenze utili per la scuola sono presenti nel territorio?
Qual e' il contributo dell'Ente Locale di riferimento (Comune o Provincia) per la scuola e piu' in generale per le scuole del territorio?

Opportunità (Digitare al max 1500 caratteri)	Vincoli (Digitare al max 1500 caratteri)
--	--

L'Istituto si trova nel Quartiere 3 di Firenze, denominato Gavinana, situato nella zona sud della città e si estende dal fiume Arno fino al confine con il Comune di Bagno a Ripoli. Il quartiere è ben servito dai mezzi di trasporto pubblico che lo collegano a tutta la città.

Presenta comode strade e ampi spazi verdi, giardini, parchi e zone di importanza naturalistica (Anconella, Albereta, Rusciano). Ci sono numerose attività commerciali, mercatini rionali e un ampio centro commerciale, biblioteche e associazioni culturali (teatri, cinema, ludoteca e circoli ricreativi), palestre e piscine.

Il Comune offre un'ampia gamma di occasioni formative per tutti i gradi di istruzione del nostro Istituto (Chiavi della Città, CRED). Offre inoltre il servizio di pre e post-scuola, di mensa, servizio di trasporto alunni. Attraverso alcune cooperative offre un sostegno per l'integrazione degli alunni stranieri e mette a disposizione educatori per gli alunni disabili. Altra proficua fonte di collaborazione è la Questura, con percorsi di aggiornamento e incontri formativi per studenti, docenti e famiglie.

Il Quartiere offre gli spazi a delle associazioni senza scopo di lucro per un servizio di doposcuola. L'associazione Auser fornisce alla Secondaria un servizio di sorveglianza all'uscita. Il Quartiere ha promosso un accordo con le varie società sportive presenti sul territorio per lo svolgimento di lezioni dei vari sport agli alunni della scuola primaria dell'Istituto.

La presenza di un crescente numero di alunni stranieri richiede un potenziamento delle attività di supporto specifico (Centro Ulisse, mediatori...) per garantire una ricaduta efficace e la piena integrazione sia in orario scolastico che nel tempo libero. Relativamente agli alunni diversamente abili, è auspicabile, nei casi più gravi, la copertura totale del tempo scuola tra educatori e insegnanti di sostegno.

Per la Primaria Villani deve essere completata la ristrutturazione già in atto, dello spazio ricreativo all'aperto. Per la scuola Vittorino una criticità è costituita dalla sua localizzazione su due Comuni diversi (Firenze e Bagno a Ripoli) e questo comporta un'alta affluenza scolastica da più comuni.

## 1.3 Risorse economiche e materiali

### 1.3.a Finanziamenti all'Istituzione scolastica

#### 1.3.a.1 Finanziamenti assegnati dallo Stato

Istituto:FIIC854005 Entrate Per Fonti di Finanziamento e Spesa Sostenuta (IMPORTI) A.S. 2014-2015									
Risorse assegnate da	Dettaglio Finanziamenti	Funzionamento generale	Spese Pulizia	Risorse per retribuzione accessoria	Risorse per supplenze brevi	Stipendi Personale di Ruolo	Stipendi Personale Supplente	Ampliamento Offerta Formativa	Totale
STATO	Gestiti dal Ministero	0,00	0,00	141,00	119.933,00	3.541.939,00	452.022,00	62.645,00	4.176.680,00

Istituto:FIIC854005 Entrate Per Fonti di Finanziamento e Spesa Sostenuta (PERCENTUALI) A.S. 2014-2015									
Risorse assegnate da	Dettaglio Finanziamenti	% Funzionamento generale	% Spese Pulizia	% Risorse per retribuzione accessoria	% Risorse per supplenze brevi	% Stipendi Personale di Ruolo	% Stipendi Personale Supplente	% Ampliamento Offerta Formativa	% Totale
STATO	Gestiti dal Ministero	0,0	0,0	0,0	2,9	84,8	10,8	1,5	100,0

## 1.3.b Edilizia e rispetto delle norme sulla sicurezza

### 1.3.b.1 Certificazioni

Certificazioni				
		Riferimento Provinciale %	Riferimento Regionale %	Riferimento Nazionale %
Validi	Nessuna certificazione rilasciata	7,5	19	23,4
	Certificazioni rilasciate parzialmente	58,2	57,7	55,3
	Tutte le certificazioni rilasciate	34,3	23,2	21,4
Situazione della scuola: FIIC854005	Certificazioni rilasciate parzialmente			



## 1.3.b.2 Sicurezza edifici e superamento barriere architettoniche

Sicurezza edifici e superamento barriere architettoniche				
		Riferimento Provinciale %	Riferimento Regionale %	Riferimento Nazionale %
Validi	Nessun adeguamento	0,0	0,0	0,1
	Parziale adeguamento	67,2	76,5	77,5
	Totale adeguamento	32,8	23,5	22,4
Situazione della scuola: FIIC854005		Parziale adeguamento		

## Sezione di valutazione

Domande Guida
Qual e' la qualita' delle strutture della scuola (es. struttura degli edifici, raggiungibilita' delle sedi, ecc.)?
Qual e' la qualita' degli strumenti in uso nella scuola (es. LIM, pc, ecc.)?
Quali le risorse economiche disponibili?

Opportunità (Digitare al max 1500 caratteri)	Vincoli (Digitare al max 1500 caratteri)
<p>Le strutture sono complessivamente di buon livello per quanto riguarda la sicurezza. La raggiungibilità delle sedi con i mezzi di trasporto è buona. Negli ultimi anni sono stati effettuati interventi di manutenzione per impianti e ambienti dell' Istituto. In questo anno scolastico ci sono stati significativi interventi sulla scuola secondaria di primo grado Puccini riguarda alla ristrutturazione di laboratori e ambienti dedicati alla didattica individualizzata.</p> <p>Nella scuola Villani è stata installata la caldaia a metano al posto di quella a gasolio per l'impianto di riscaldamento.</p> <p>Le attrezzature tecnologiche dell'Istituto sono state potenziate in ogni plesso e ambiente, con infrastrutture di rete LAN/WLAN e acquisto di LIM e pc.</p> <p>Le risorse economiche provengono dall'aggiudicazione dei Fondi Strutturali Europei (PON 1, PON 2), dalla partecipazione al progetto "Amici di scuola Esselunga", dal contributo volontario dei genitori e dai premi vinti da alcune classi tramite la partecipazione a concorsi vari.</p>	<p>Alla Villani l'impianto antincendio e l'illuminazione d'emergenza devono essere rifatti.</p> <p>Anche alla Vittorino, data la presenza di molte vie d'accesso, c'è un problema di sorveglianza e sicurezza, in quanto i cancelli non sono automatizzati. Il cancello automatizzato sarebbe necessario anche alla Puccini, in quanto piuttosto distante dalla portineria.</p> <p>Da molti anni è stata richiesta al quartiere 3 l'effettuazione di un parcheggio limitrofo alla scuola.</p>

## 1.4 Risorse professionali

### 1.4.a Caratteristiche degli insegnanti

#### 1.4.a.1 Tipologia di contratto degli insegnanti

Istituto:FIIC854005 - Tipologia di contratto degli insegnanti Anno scolastico 2015-2016					
	Insegnanti a tempo indeterminato		Insegnanti a tempo determinato		TOTALE
	N°	%	N°	%	
FIIC854005	92	88,5	12	11,5	100,0
- Benchmark*					
FIRENZE	17.894	85,0	3.162	15,0	100,0
TOSCANA	71.881	81,9	15.841	18,1	100,0
ITALIA	1.200.481	87,3	174.610	12,7	100,0

## 1.4.a.2 Insegnanti a tempo indeterminato per fasce di età'

Istituto:FIIC854005 - Insegnanti a tempo indeterminato per fasce di età Anno scolastico 2015-2016									
	<35		35-44		45-54		55+		Totale
	N°	%	N°	%	N°	%	N°	%	TOTALE
FIIC854005	3	3,2	27	28,4	33	34,7	32	33,7	100,0
- Benchmark*									
FIRENZE	456	3,7	3.436	27,9	4.095	33,2	4.330	35,2	100,0
TOSCANA	1.680	3,5	12.628	26,0	16.415	33,8	17.867	36,8	100,0
ITALIA	24.144	2,9	177.111	21,6	309.536	37,7	310.698	37,8	100,0

## 1.4.a.3 Titoli in possesso degli insegnanti a tempo indeterminato

<b>Istituto:FIIC854005 - Tipologia di contratto degli insegnanti Anno scolastico 2014-2015 infanzia</b>			
	Quota laureati	Quota diplomati	TOTALE
FIIC854005	0,0	100,0	100,0

<b>Istituto:FIIC854005 - Tipologia di contratto degli insegnanti Anno scolastico 2014-2015 primaria</b>			
	Quota laureati	Quota diplomati	TOTALE
FIIC854005	41,0	59,0	100,0

<b>Istituto:FIIC854005 - Tipologia di contratto degli insegnanti Anno scolastico 2014-2015 secondaria</b>			
	Quota laureati	Quota diplomati	TOTALE
FIIC854005	87,5	12,5	100,0

## 1.4.a.4 Insegnanti a tempo indeterminato per anni di servizio nella scuola (stabilita')

Istituto:FIIC854005 - Fasce Anni di Servizio degli insegnanti Anno scolastico 2015-2016								
	Corrente Anno		Da 2 a 5 anni		Da 6 a 10 anni		Oltre 10 anni	
	N°	%	N°	%	N°	%	N°	%
FIIC854005	21	25,0	20	23,8	36	42,9	7	8,3
- Benchmark*								
FIRENZE	2.593	25,7	2.607	25,9	2.104	20,9	2.773	27,5
TOSCANA	8.585	22,6	8.922	23,5	8.196	21,6	12.298	32,4
ITALIA	142.749	22,4	160.477	25,2	118.878	18,7	215.112	33,8

## 1.4.b Caratteristiche del Dirigente scolastico

### 1.4.b.1 Tipo di incarico del Dirigente scolastico

Tipo incarico del Dirigente scolastico - Anno Scolastico 2015-2016										
	Incarico effettivo		Incarico nominale		Incarico di reggenza		Incarico di presidenza		Nessun incarico di dirigenza attivo al 26/03/2015	
ISTITUTO	X									
- Benchmark*										
	N°	%	N°	%	N°	%	N°	%	N°	%
FIRENZE	106	78,5	1	0,7	28	20,7	-	0,0	-	0,0
TOSCANA	433	74,9	10	1,7	132	22,8	3	0,5	-	0,0
ITALIA	7.861	79,6	189	1,9	1.755	17,8	73	0,7	-	0,0

## 1.4.b.2 Anni di esperienza come Dirigente scolastico

Anni di esperienza come Dirigente scolastico				
		Riferimento Provinciale %	Riferimento Regionale %	Riferimento Nazionale %
Validi	Fino a 1 anno	0	0	10,9
	Da 2 a 3 anni	30,9	27,3	20
	Da 4 a 5 anni	1,5	0,3	1,5
	Più di 5 anni	67,6	72,3	67,7
Situazione della scuola: FIIC854005	Piu' di 5 anni			

## 1.4.b.3 Stabilita' del Dirigente scolastico

Stabilita' del Dirigente scolastico				
		Riferimento Provinciale %	Riferimento Regionale %	Riferimento Nazionale %
Validi	Fino a 1 anno	23,5	16,1	27,3
	Da 2 a 3 anni	39,7	42,8	34,6
	Da 4 a 5 anni	14,7	9,3	8,8
	Più di 5 anni	22,1	31,8	29,3
Situazione della scuola: FIIC854005		Fino a 1 anno		

## Sezione di valutazione

Domande Guida
Quali le caratteristiche socio anagrafiche del personale (es. eta', stabilita' nella scuola)?
Quali le competenze professionali e i titoli posseduti dal personale (es. certificazioni linguistiche, informatiche, ecc.)?

Opportunità (Digitare al max 1500 caratteri)	Vincoli (Digitare al max 1500 caratteri)
<p>Circa l'80 % del personale docente a tempo indeterminato nella scuola ha un'età anagrafica superiore ai 45 anni. Il 40,8 % supera i 55 anni.</p> <p>La maggior parte dei docenti è a tempo indeterminato e la loro stabilità è garanzia di continuità educativa per gli alunni. L'esperienza di buona parte degli insegnanti è da guida per i neo-immessi in ruolo che, spesso, dopo l'anno di prova chiedono la riconferma nella nostra sede.</p> <p>IL 41 % degli insegnanti a tempo indeterminato della scuola primaria possiede il diploma di laurea e quindi competenze elevate.</p> <p>Inoltre l'insegnamento della lingua inglese nella scuola primaria è garantito da insegnanti della scuola e nella maggior parte dei casi da insegnanti della classe. Le conoscenze della lingua inglese sono diffuse e alcuni insegnanti hanno attivato progetti CLIL.</p> <p>Le competenze informatiche sono presenti in ogni plesso. L'arrivo della nuova dirigente garantisce all'Istituto una maggiore stabilità e una progettualità a lungo termine.</p>	<p>Circa l'80 % del personale docente a tempo indeterminato nella scuola ha un'età anagrafica superiore ai 45 anni. Il 40,8 % supera i 55 anni.</p> <p>La formazione permanente richiede occasioni di aggiornamento, specificamente in relazione agli obiettivi di processo individuati. La recente informatizzazione dei vari plessi richiede inoltre il proseguimento della formazione specifica nell'uso delle tecnologie nella didattica (LIM, registro elettronico...).</p>



## 2 Esiti

### 2.1 Risultati scolastici

#### 2.1.a Esiti degli scrutini

##### 2.1.a.1 Studenti ammessi alla classe successiva

2.1.a.1 Studenti ammessi alla classe successiva - Primaria										
	Anno scolastico 2013/14					Anno scolastico 2014/15				
	% classe 1	% classe 2	% classe 3	% classe 4	% classe 5	% classe 1	% classe 2	% classe 3	% classe 4	% classe 5
FIIC854005	100,0	100,0	100,0	100,0	99,2	100,0	100,0	100,0	100,0	100,0
- Benchmark*										
FIRENZE	98,5	98,6	98,8	98,7	98,6	96,2	96,7	96,6	96,4	96,7
TOSCANA	98,6	98,9	99,1	99,1	98,9	96,1	96,0	96,3	96,2	96,2
Italia	97,8	98,2	98,4	98,5	98,3	96,9	97,3	97,4	97,4	97,2

2.1.a.1 Studenti ammessi alla classe successiva - Secondaria di I° grado				
	Anno scolastico 2013/14		Anno scolastico 2014/15	
	% classe 1	% classe 2	% classe 1	% classe 2
FIIC854005	97,6	100,0	97,0	99,2
- Benchmark*				
FIRENZE	95,4	95,3	85,8	85,0
TOSCANA	93,9	94,3	91,1	91,0
Italia	93,2	93,7	93,6	94,0

## 2.1.a.2 Studenti diplomati per votazione conseguita all'esame

2.1.a.2 Studenti diplomati per votazione conseguita all'esame												
	Anno scolastico 2013/14						Anno scolastico 2014/15					
	6 (%)	7 (%)	8 (%)	9 (%)	10 (%)	10 e Lode (%)	6 (%)	7 (%)	8 (%)	9 (%)	10 (%)	10 e Lode (%)
FIIC854005	18,9	29,4	22,4	21,0	6,3	2,1	14,8	24,6	31,1	23,0	1,6	4,9
- Benchmark*												
FIRENZE	25,4	28,4	23,8	16,2	4,0	2,2	22,1	28,3	24,5	17,7	5,3	2,1
TOSCANA	27,2	27,9	22,4	15,9	4,4	2,1	24,6	28,0	23,3	16,5	5,1	2,5
ITALIA	27,3	27,3	21,8	15,8	5,3	2,5	25,3	27,0	22,4	16,4	5,9	3,1

## 2.1.b Trasferimenti e abbandoni

## 2.1.b.1 Studenti che hanno abbandonato gli studi in corso d'anno

2.1.b.1 Studenti che hanno abbandonato gli studi in corso d'anno Anno scolastico 2014/15 - Primaria					
	% classe 1	% classe 2	% classe 3	% classe 4	% classe 5
FIIC854005	0,0	0,0	0,0	0,0	0,0
- Benchmark*					
FIRENZE	0,2	0,1	0,1	0,1	0,0
TOSCANA	0,3	0,2	0,1	0,1	0,1
Italia	0,3	0,1	0,1	0,1	0,1

2.1.b.1 Studenti che hanno abbandonato gli studi in corso d'anno Anno scolastico 2014/15 - Secondaria di I° grado			
	% classe 1	% classe 2	% classe 3
FIIC854005	0,0	0,0	0,0
- Benchmark*			
FIRENZE	0,2	0,3	0,5
TOSCANA	0,3	0,4	0,6
Italia	0,3	0,5	0,6

## 2.1.b.2 Studenti trasferiti - in entrata - in corso d'anno

2.1.b.2 Studenti trasferiti - in entrata - in corso d'anno Anno scolastico 2014/15 - Primaria					
	% classe 1	% classe 2	% classe 3	% classe 4	% classe 5
FIIC854005	0,0	2,5	0,0	0,0	0,0
- Benchmark*					
FIRENZE	1,2	0,9	1,0	0,8	0,8
TOSCANA	1,2	1,2	1,2	0,9	0,8
Italia	1,7	1,4	1,3	1,2	0,9

2.1.b.2 Studenti trasferiti - in entrata - in corso d'anno Anno scolastico 2014/15 - Secondaria di I° grado			
	% classe 1	% classe 2	% classe 3
FIIC854005	0,0	0,0	0,0
- Benchmark*			
FIRENZE	1,9	1,0	1,1
TOSCANA	1,6	1,5	1,2
Italia	1,7	1,5	1,1

## 2.1.b.3 Studenti trasferiti - in uscita - in corso d'anno

2.1.b.3 Studenti trasferiti - in uscita - in corso d'anno Anno scolastico 2014/15 - Primaria					
	% classe 1	% classe 2	% classe 3	% classe 4	% classe 5
FIIC854005	0,9	0,0	0,0	0,0	0,0
- Benchmark*					
FIRENZE	1,8	1,3	1,2	1,1	0,8
TOSCANA	2,2	1,9	1,8	1,6	1,2
Italia	2,9	2,3	2,1	1,9	1,5


2.1.b.3 Studenti trasferiti - in uscita - in corso d'anno Anno scolastico 2014/15 - Secondaria di I° grado			
	% classe 1	% classe 2	% classe 3
FIIC854005	0,7	1,6	0,8
- Benchmark*			
FIRENZE	1,3	1,1	1,0
TOSCANA	1,6	1,5	1,2
Italia	1,9	1,8	1,4

## Sezione di valutazione

Domande Guida
Quanti studenti non sono ammessi alla classe successiva e perché? Ci sono concentrazioni di non ammessi in alcuni anni di corso o indirizzi di studio per le scuole superiori?
Quanti sono gli studenti sospesi in giudizio nelle scuole superiori? I debiti formativi si concentrano in determinate discipline, anni di corso, indirizzi o sezioni?
I criteri di valutazione adottati dalla scuola (studenti non ammessi alla classe successiva, studenti con debiti formativi) sono adeguati a garantire il successo formativo degli studenti?
Quali considerazioni si possono fare analizzando la distribuzione degli studenti per fascia di voto conseguito all'Esame di Stato (es. una parte consistente si colloca nelle fasce più basse, ci sono distribuzioni anomale per alcune fasce, cosa emerge dal confronto con il dato medio nazionale)?
Quanti e quali studenti abbandonano la scuola e perché?

Punti di Forza (Digitare al max 1500 caratteri)	Punti di Debolezza (Digitare al max 1500 caratteri)
<p>Gli esiti mostrano che alla Primaria la totalità degli alunni è ammessa alla classe successiva, alla Secondaria solo una piccola percentuale di studenti non è ammessa, per un eccessivo numero di assenze e/o la mancata acquisizione delle abilità di base necessarie per un sereno e proficuo proseguimento del percorso formativo. L'istituto si impegna comunque a non lasciare indietro gli studenti con maggiori difficoltà negli apprendimenti di base o che presentino svantaggio socio-culturale.</p> <p>Relativamente alle prove standardizzate, gli esiti risultano positivi rispetto ai valori di riferimento.</p> <p>I criteri di valutazione sono approvati nel Collegio docenti e pienamente condivisi a livello di team e consiglio di classe.</p> <p>Ai fini della valutazione è stato avviato un percorso per validare buone prassi di costruzione del curriculum verticale.</p> <p>Per la formazione in L2 l'istituto si è avvalso dell'organico potenziato ed ha sperimentato la certificazione in lingua francese (DELF).</p>	<p>Vi sono alcuni casi di inserimento in corso d'anno e trasferimenti soprattutto dovuti ai flussi migratori per motivi di lavoro. Si tratta per lo più di studenti stranieri, anche neo arrivati, che richiedono l'attivazione di progetti d'accoglienza e supporto, con corsi di lingua italiana e interventi di mediatori, per i quali le risorse disponibili sono sempre insufficienti.</p>

Rubrica di Valutazione	
Criterio di qualità: La scuola garantisce il successo formativo degli studenti.	Situazione della scuola

La scuola non riesce a garantire il successo formativo per tutti gli studenti: la scuola perde molti studenti nel passaggio da un anno all'altro, oppure c'è una percentuale anomala di trasferimenti o abbandoni, oppure ci sono concentrazioni anomale di non ammessi all'anno successivo e/o di abbandoni in alcuni anni di corso, sezioni, plessi o indirizzi di scuola. La distribuzione degli studenti per fasce di voto evidenzia una concentrazione eccessiva nelle fasce più basse.		1 - Molto critica
		2 -
La scuola perde alcuni studenti nel passaggio da un anno all'altro, ci sono alcuni trasferimenti e abbandoni. La distribuzione degli studenti per fasce di voto evidenzia una concentrazione anomala in alcune fasce.		3 - Con qualche criticità
		4 -
La scuola non perde studenti nel passaggio da un anno all'altro, tranne singoli casi giustificati. La distribuzione degli studenti per fasce di voto evidenzia una situazione di equilibrio.		5 - Positiva
		6 -
La scuola non perde studenti nel passaggio da un anno all'altro e accoglie studenti provenienti da altre scuole. La distribuzione degli studenti per fasce di voto evidenzia una situazione di equilibrio. I criteri di selezione adottati dalla scuola sono adeguati a garantire il successo formativo degli studenti.		7 - Eccellente

#### Motivazione del giudizio assegnato

Gli esiti mostrano che alla Primaria la quasi totalità degli alunni è ammessa alla classe successiva, alla Secondaria solo una piccola percentuale di studenti non è ammessa, per un eccessivo numero di assenze e/o la mancata acquisizione delle abilità di base necessarie per un sereno e proficuo proseguimento del percorso formativo. L'istituto si impegna comunque a non lasciare indietro gli studenti con maggiori difficoltà negli apprendimenti di base o che presentino svantaggio socio-culturale. Relativamente alle prove standardizzate, gli esiti risultano positivi rispetto ai valori di riferimento. I criteri di valutazione sono approvati nel Collegio docenti e pienamente condivisi a livello di team e consiglio di classe. Ai fini della valutazione è stato avviato un percorso per validare buone prassi di costruzione del curricolo verticale. Per la formazione in L2 l'istituto si è avvalso dell'organico potenziato ed ha sperimentato la certificazione in lingua francese (DELF).

## 2.2 Risultati nelle prove standardizzate nazionali

### 2.2.a Risultati degli studenti nelle prove di italiano e matematica

#### 2.2.a.1234 Punteggio in italiano e matematica

\*Differenze nel punteggio rispetto a scuole con contesto socio-economico e culturale simile (ESCS)

Istituto: FIIC854005 - Risultati degli studenti nelle prove di italiano e matematica - Anno Scolastico 2015/16										
Livello Classe/Plesso/Classi	Prova di Italiano					Prova di Matematica				
	Punteggio medio	Toscana	Centro	ITALIA	Punt. ESCS (*)	Punteggio medio	Toscana	Centro	ITALIA	Punt. ESCS (*)
		57,9	58,0	56,4			53,8	55,0	54,2	
2-Scuola primaria - Classi seconde	57,8	↔	↔	↑	n.d.	55,2	↔	↔	↑	n.d.
FIEE854017	58,7	n/a	n/a	n/a	n/a	55,4	n/a	n/a	n/a	n/a
FIEE854017 - II A	58,0	↔	↔	↑	n.d.	54,1	↔	↔	↔	n.d.
FIEE854017 - II B	52,7	↓	↓	↓	n.d.	54,6	↔	↔	↔	n.d.
FIEE854017 - II C	56,7	↔	↔	↔	n.d.	53,2	↔	↓	↓	n.d.
FIEE854017 - II D	67,4	↑	↑	↑	n.d.	59,4	↑	↑	↑	n.d.
FIEE854028	53,6	n/a	n/a	n/a	n/a	54,4	n/a	n/a	n/a	n/a
FIEE854028 - II A	53,6	↓	↓	↓	n.d.	54,4	↔	↔	↔	n.d.
		58,1	57,4	56,6			55,8	54,7	54,6	
5-Scuola primaria - Classi quinte	62,1	↑	↑	↑	2,6	54,4	↔	↔	↔	-3,4
FIEE854017	61,0	n/a	n/a	n/a	n/a	53,2	n/a	n/a	n/a	n/a
FIEE854017 - V A	66,3	↑	↑	↑	7,4	61,9	↑	↑	↑	5,6
FIEE854017 - V B	56,3	↔	↔	↔	-2,6	48,5	↓	↓	↓	-8,2
FIEE854017 - V C	60,3	↑	↑	↑	2,7	49,2	↓	↓	↓	-6,0
FIEE854028	65,2	n/a	n/a	n/a	n/a	57,7	n/a	n/a	n/a	n/a
FIEE854028 - V A	65,2	↑	↑	↑	4,3	57,7	↔	↑	↑	-1,3
		62,2	61,7	60,3			56,2	54,3	53,5	
8-Scuola secondaria di I grado - Classi terze	67,3	↑	↑	↑	n.d.	64,2	↑	↑	↑	n.d.
FIMM854016	67,3	n/a	n/a	n/a	n/a	64,2	n/a	n/a	n/a	n/a
FIMM854016 - III A	64,9	↑	↑	↑	n.d.	64,3	↑	↑	↑	n.d.
FIMM854016 - III B	70,1	↑	↑	↑	n.d.	67,4	↑	↑	↑	n.d.
FIMM854016 - III C	65,9	↑	↑	↑	n.d.	63,1	↑	↑	↑	n.d.
FIMM854016 - III D	71,7	↑	↑	↑	n.d.	65,8	↑	↑	↑	n.d.
FIMM854016 - III E	64,2	↔	↑	↑	n.d.	60,4	↑	↑	↑	n.d.

## 2.2.b Livelli di apprendimento degli studenti

## 2.2.b.1 Alunni collocati nei diversi livelli in italiano e in matematica

2.2.b.1 Alunni collocati nei diversi livelli in italiano e in matematica - Anno Scolastico 2014/15										
Classe/Istituto/Ra gruppiamento geografico	Italiano					Matematica				
	Numero studenti Livello 1	Numero studenti Livello 2	Numero studenti Livello 3	Numero studenti Livello 4	Numero studenti Livello 5	Numero studenti Livello 1	Numero studenti Livello 2	Numero studenti Livello 3	Numero studenti Livello 4	Numero studenti Livello 5
FIEE854017 - II A	7	0	6	3	9	4	6	7	4	4
FIEE854017 - II B	8	4	1	5	5	5	4	6	2	6
FIEE854017 - II C	7	4	2	4	5	7	2	3	4	6
FIEE854017 - II D	2	0	5	7	9	5	4	3	2	10
FIEE854028 - II A	7	6	0	3	5	7	3	2	3	6
	% studenti Livello 1	% studenti Livello 2	% studenti Livello 3	% studenti Livello 4	% studenti Livello 5	% studenti Livello 1	% studenti Livello 2	% studenti Livello 3	% studenti Livello 4	% studenti Livello 5
FIIC854005	27,2	12,3	12,3	19,3	29,0	24,4	16,5	18,3	13,0	27,8
Toscana	26,1	15,3	13,2	15,9	29,5	30,2	15,1	10,3	17,7	26,7
Centro	24,7	17,8	12,7	14,2	30,7	29,2	14,8	9,8	16,9	29,3
Italia	27,0	18,1	12,9	14,3	27,7	30,2	15,4	9,9	15,6	28,9

2.2.b.1 Alunni collocati nei diversi livelli in italiano e in matematica - Anno Scolastico 2014/15										
Classe/Istituto/Ra gruppiamento geografico	Italiano					Matematica				
	Numero studenti Livello 1	Numero studenti Livello 2	Numero studenti Livello 3	Numero studenti Livello 4	Numero studenti Livello 5	Numero studenti Livello 1	Numero studenti Livello 2	Numero studenti Livello 3	Numero studenti Livello 4	Numero studenti Livello 5
FIEE854017 - V A	3	2	4	4	13	2	3	8	3	10
FIEE854017 - V B	4	5	9	2	5	12	4	1	3	6
FIEE854017 - V C	2	8	4	6	6	10	4	2	2	8
FIEE854028 - V A	0	7	5	8	8	3	8	4	4	8
	% studenti Livello 1	% studenti Livello 2	% studenti Livello 3	% studenti Livello 4	% studenti Livello 5	% studenti Livello 1	% studenti Livello 2	% studenti Livello 3	% studenti Livello 4	% studenti Livello 5
FIIC854005	8,6	21,0	21,0	19,0	30,5	25,7	18,1	14,3	11,4	30,5
Toscana	18,9	17,8	20,6	14,9	27,8	24,2	18,9	11,6	14,3	30,9
Centro	18,7	20,6	21,0	14,3	25,5	25,7	19,6	12,7	12,5	29,5
Italia	21,2	20,1	20,1	14,3	24,3	26,7	18,5	12,4	12,3	30,1

2.2.b.1 Alunni collocati nei diversi livelli in italiano e in matematica - Anno Scolastico 2014/15										
Classe/Istituto/Ra gruppiamento geografico	Italiano					Matematica				
	Numero studenti Livello 1	Numero studenti Livello 2	Numero studenti Livello 3	Numero studenti Livello 4	Numero studenti Livello 5	Numero studenti Livello 1	Numero studenti Livello 2	Numero studenti Livello 3	Numero studenti Livello 4	Numero studenti Livello 5
FIMM854016 - III A	4	3	4	3	11	2	2	7	4	10
FIMM854016 - III B	2	3	2	10	7	1	3	3	3	14
FIMM854016 - III C	3	2	5	4	7	4	1	3	4	9
FIMM854016 - III D	1	2	3	9	8	0	2	6	2	13
FIMM854016 - III E	4	4	6	3	9	7	1	3	2	13
	% studenti Livello 1	% studenti Livello 2	% studenti Livello 3	% studenti Livello 4	% studenti Livello 5	% studenti Livello 1	% studenti Livello 2	% studenti Livello 3	% studenti Livello 4	% studenti Livello 5
FIIC854005	11,8	11,8	16,8	24,4	35,3	11,8	7,6	18,5	12,6	49,6
Toscana	19,4	16,5	15,2	19,5	29,4	18,8	19,4	17,2	14,7	29,9
Centro	20,1	16,3	16,7	19,9	27,0	23,0	19,1	16,5	14,2	27,2
Italia	21,7	18,1	16,8	18,6	24,8	25,2	20,2	15,4	13,4	25,9



## 2.2.c Variabilità dei risultati fra le classi

### 2.2.c.1 Varianza interna alle classi e fra le classi


2.2.c.1 - Variabilità dei punteggi TRA le classi e DENTRO le classi - Italiano e Matematica - Scuola primaria - Classi quinte - Anno Scolastico 2014/15				
Istituto/Raggruppamento o geografico	TRA_ita (%)	DENTRO_ita (%)	TRA_mat (%)	DENTRO_mat (%)
FIIC854005	7,2	92,8	7,8	92,2
- Benchmark*				
Centro	6,8	93,2	7,7	92,3
ITALIA	8,9	91,1	10,2	89,8

## Sezione di valutazione

Domande Guida
Quali risultati raggiunge la scuola nelle prove standardizzate nazionali di italiano e matematica?
La scuola riesce ad assicurare esiti uniformi tra le varie classi? Il livello raggiunto dagli studenti nelle prove INVALSI e' ritenuto affidabile - conoscendo l'andamento abituale delle classi - oppure c'e' il sospetto di comportamenti opportunistici (cheating)?
Le disparita' a livello di risultati tra gli alunni meno dotati e quelli piu' dotati sono in aumento o in regressione nel corso della loro permanenza a scuola?
Queste disparita' sono concentrate in alcune sedi, indirizzi o sezioni?

Punti di Forza (Digitare al max 1500 caratteri)	Punti di Debolezza (Digitare al max 1500 caratteri)
L'Istituto ha confermato un buon esito: i risultati conseguiti sono in media con i dati di riferimento per la Scuola Primaria. Nella Scuola Secondaria i risultati sono superiori alle medie di riferimento. Si registra una maggiore omogeneità dei dati tra le varie classi Si ritiene che i risultati delle prove Invalsi siano esenti da comportamenti opportunistici (cheating) in quanto la scuola organizza le prove con grande rigore e serietà.	Il Comprensivo nell'ultima rilevazione ha registrato un lieve calo in una classe seconda e due classi quinte mostrano un calo di livello per Italiano e per Matematica. Si ritiene inoltre necessario intervenire per ridurre ulteriormente il dislivello di risultati tra le classi.

Rubrica di Valutazione	
Criterio di qualità: La scuola assicura l'acquisizione dei livelli essenziali di competenze (misurate con le prove standardizzate nazionali) per tutti gli studenti.	Situazione della scuola
Il punteggio di italiano e/o matematica della scuola alle prove INVALSI e' inferiore rispetto a quello di scuole con background socio-economico e culturale simile. I punteggi delle diverse classi in italiano e/o matematica sono molto distanti e la varianza tra classi in italiano e/o matematica e' decisamente superiore a quella media. La quota di studenti collocata nei livelli 1 e 2 in italiano e in matematica e' notevolmente superiore alla media nazionale.	1 - Molto critica
	2 -
Il punteggio di italiano e matematica della scuola alle prove INVALSI e' in linea con quello di scuole con background socio-economico e culturale simile. La varianza tra classi in italiano e in matematica e' uguale o di poco superiore a quella media, i punteggi delle classi non si discostano molto dalla media della scuola, anche se ci sono casi di singole classi in italiano e matematica che si discostano in negativo. La quota di studenti collocata nei livelli 1 e 2 in italiano e in matematica e' in linea con la media nazionale.	3 - Con qualche criticita'
	4 -

<p>Il punteggio di italiano e matematica della scuola alle prove INVALSI e' superiore a quello di scuole con background socio-economico e culturale simile. La varianza tra classi in italiano e matematica e' in linea o di poco inferiore a quella media, i punteggi delle classi non si discostano dalla media della scuola oppure in alcune classi si discostano in positivo. La quota di studenti collocata nei livelli 1 e 2 in italiano e in matematica e' inferiore alla media nazionale.</p>		5 - Positiva
		6 -
<p>Il punteggio di italiano e matematica della scuola alle prove INVALSI e' superiore a quello di scuole con background socio-economico e culturale simile ed e' superiore alla media nazionale. La varianza tra classi in italiano e matematica e' inferiore a quella media. I punteggi delle diverse classi in italiano e matematica non si discostano dalla media della scuola. La quota di studenti collocata nei livelli 1 e 2 in italiano e in matematica e' decisamente inferiore alla media nazionale.</p>		7 - Eccellente

#### Motivazione del giudizio assegnato


Il punteggio di italiano e matematica della scuola alle prove INVALSI e' in media o superiore a quello di scuole con background socio-economico e culturale simile. La varianza tra classi in italiano e matematica e' in linea o di poco inferiore a quella media, per alcune classi i punteggi si discostano in positivo. La quota di studenti collocata nei livelli 1 e 2 in italiano e in matematica e' inferiore alla media nazionale. I risultati ottenuti sono frutto di strategie didattiche mirate all'acquisizione di un metodo di studio efficace e competente.

## 2.3 Competenze chiave e di cittadinanza

### Sezione di valutazione

Domande Guida
La scuola valuta le competenze di cittadinanza degli studenti (es. il rispetto delle regole, lo sviluppo del senso di legalità e di un'etica della responsabilità, la collaborazione e lo spirito di gruppo)?
La scuola adotta criteri di valutazione comuni per l'assegnazione del voto di comportamento?
La scuola valuta le competenze chiave degli studenti come l'autonomia di iniziativa e la capacità di orientarsi? In che modo la scuola valuta queste competenze (osservazione del comportamento, individuazione di indicatori, questionari, ecc.) ?
Qual è il livello delle competenze chiave e di cittadinanza raggiunto dagli studenti nel loro percorso scolastico? Ci sono differenze tra classi, sezioni, plessi, indirizzi o ordini di scuola?

Punti di Forza (Digitare al max 1500 caratteri)	Punti di Debolezza (Digitare al max 1500 caratteri)
<p>La scuola dà molta importanza alle competenze chiave, sta realizzando il curricolo verticale per competenze disciplinari; il processo di progettazione e valutazione delle competenze deve essere strutturato.</p> <p>I criteri di valutazione per l'assegnazione del voto di comportamento sono comuni a tutta la scuola e si basano sull'osservazione quotidiana nel tempo scuola.</p> <p>Nell'istituto non si registrano particolari episodi di bullismo o comportamenti prevaricatori o vessatori.</p> <p>Il PTOF dell'Istituto individua come priorità anche le competenze di cittadinanza, curando in modo particolare il processo di formazione ispirata al rispetto della persona e alla responsabilità individuale.</p>	<p>Si ritiene opportuno che l'Istituto porti a compimento la strutturazione del curricolo verticale e definisca gli indicatori e descrittori utili a valutare le competenze chiave e di cittadinanza, attraverso la trasversalità di tutti i saperi.</p>

Rubrica di Valutazione	
Criterio di qualità: La scuola assicura l'acquisizione delle competenze chiave e di cittadinanza degli studenti.	Situazione della scuola
Il livello delle competenze chiave e di cittadinanza raggiunto dagli studenti non è soddisfacente; nella maggior parte delle classi le competenze sociali e civiche sono scarsamente sviluppate (collaborazione tra pari, responsabilità e rispetto delle regole). La maggior parte degli studenti non raggiunge una adeguata autonomia nell'organizzazione dello studio e nell'autoregolazione dell'apprendimento. La scuola non adotta modalità comuni per la valutazione delle competenze chiave e di cittadinanza degli studenti.	1 - Molto critica
	2 -
Il livello delle competenze chiave e di cittadinanza raggiunto dagli studenti è accettabile; sono presenti alcune situazioni (classi, plessi, ecc.) nelle quali le competenze sociali e civiche sono scarsamente sviluppate (collaborazione tra pari, responsabilità e rispetto delle regole). In generale gli studenti raggiungono una sufficiente autonomia nell'organizzazione dello studio e nell'autoregolazione dell'apprendimento, ma alcuni studenti non raggiungono una adeguata autonomia. La scuola adotta criteri comuni per la valutazione del comportamento, ma non utilizza strumenti per valutare il raggiungimento delle competenze chiave e di cittadinanza degli studenti.	3 - Con qualche criticità
	4 -

<p>Il livello delle competenze chiave e di cittadinanza raggiunto dagli studenti e' buono; le competenze sociali e civiche sono adeguatamente sviluppate (collaborazione tra pari, responsabilita' e rispetto delle regole). La maggior parte degli studenti raggiunge una adeguata autonomia nell'organizzazione dello studio e nell'autoregolazione dell'apprendimento. Non sono presenti concentrazioni anomale di comportamenti problematici in specifiche sezioni, plessi, indirizzi di scuola. La scuola adotta criteri comuni per la valutazione del comportamento e utilizza almeno uno strumento per valutare il raggiungimento delle competenze chiave e di cittadinanza degli studenti.</p>		5 - Positiva
		6 -
<p>Il livello delle competenze chiave e di cittadinanza raggiunto dagli studenti e' elevato; in tutte le classi le competenze sociali e civiche sono adeguatamente sviluppate (collaborazione tra pari, responsabilita' e rispetto delle regole) e in alcune classi raggiungono un livello ottimale. La maggior parte degli studenti raggiunge una adeguata autonomia nell'organizzazione dello studio e nell'autoregolazione dell'apprendimento e una parte di essi raggiunge livelli eccellenti. Non sono presenti concentrazioni anomale di comportamenti problematici in specifiche sezioni, plessi, indirizzi di scuola. La scuola adotta criteri comuni per la valutazione del comportamento e utilizza piu' strumenti per valutare il raggiungimento delle competenze chiave e di cittadinanza degli studenti.</p>		7 - Eccellente

#### Motivazione del giudizio assegnato

Il livello delle competenze chiave e di cittadinanza raggiunto dagli studenti e' buono; le competenze sociali e civiche sono adeguatamente sviluppate (collaborazione tra pari, responsabilita' e rispetto delle regole). La maggior parte degli studenti raggiunge una adeguata autonomia nell'organizzazione dello studio e nell'autoregolazione dell'apprendimento. Non sono presenti concentrazioni anomale di comportamenti problematici in specifiche sezioni, plessi, indirizzi di scuola. La scuola adotta criteri comuni per la valutazione del comportamento, ma non utilizza strumenti strutturati comuni (ad esempio questionari) per valutare il raggiungimento delle competenze chiave e di cittadinanza degli studenti.

## 2.4 Risultati a distanza

### 2.4.c Successo negli studi secondari di II grado

#### 2.4.c.1 Consiglio orientativo per tipologia


2.4.c.1 Consiglio orientativo per tipologia								
	% Artistica	% Linguistica	% Professionale	% Scientifica	% Tecnica	% Umanistica	% Apprendistato	% Qualsiasi Area
FIIC854005	4,3	18,9	8,6	35,1	12,9	20,6	0	0

## Sezione di valutazione

Domande Guida
Per la scuola primaria - Quali sono gli esiti degli studenti usciti dalla scuola primaria al termine del primo anno di scuola secondaria di I grado? [Nel caso in cui la grande maggioranza degli studenti della primaria si iscriva nella secondaria del medesimo Istituto Comprensivo si puo' utilizzare l'indicatore 2.1.a sugli Esiti degli scrutini]
Per la scuola secondaria di I grado - Quali sono i risultati dei propri studenti nel percorso scolastico successivo? In che misura il consiglio orientativo e' seguito? In che misura il consiglio orientativo e' efficace?
Per la scuola secondaria di II grado - Qual e' la riuscita dei propri studenti nei successivi percorsi di studio? Quanti studenti iscritti all'universita' non hanno conseguito crediti? Coloro che hanno conseguito crediti universitari ne hanno conseguiti in misura adeguata (tenendo conto che andrebbero conseguiti in media 60 crediti per ciascun anno di corso)?
Per la scuola secondaria di II grado - Qual e' la riuscita dei propri studenti nel mondo del lavoro? (La scuola potrebbe considerare, se in possesso dei relativi dati, la quota di ex studenti occupati dopo 3 o 5 anni dal diploma, la coerenza tra il titolo di studio conseguito e il settore lavorativo, o ancora esaminare quanti studenti hanno trovato un impiego nella regione di appartenenza e quanti al di fuori di essa).

Punti di Forza (Digitare al max 1500 caratteri)	Punti di Debolezza (Digitare al max 1500 caratteri)
<p>Gli studenti della scuola primaria si iscrivono per la stragrande maggioranza nella scuola secondaria dell'Istituto. Esaminando l'indicatore 2.1.a si può verificare che la quasi totalità (il 97%) ha avuto esiti positivi al termine del primo anno. La percentuale è superiore alle medie di riferimento.</p> <p>Per la scuola secondaria di primo grado il consiglio orientativo è stato seguito da una percentuale nettamente superiore a quella delle medie di riferimento.</p> <p>I risultati al termine del primo anno della secondaria di secondo grado sono stati molto positivi, sia per la gran parte degli alunni che ha seguito il consiglio orientativo, sia per quelli che non l'hanno seguito.</p>	<p>Il rapporto con gli Istituti di Istruzione Secondaria di secondo grado non è strutturato in modo da dare informazioni sul percorso di studi degli alunni e quindi non siamo in grado di sapere se vi sono state criticità o abbandoni negli anni successivi al primo.</p>

Rubrica di Valutazione	
Criterio di qualità: La scuola favorisce il successo degli studenti nei successivi percorsi di studio e di lavoro.	Situazione della scuola
<p>Per le scuole del I ciclo - La scuola non monitora i risultati a distanza degli studenti oppure i risultati degli studenti nel successivo percorso di studio non sono soddisfacenti: una quota consistente di studenti o specifiche tipologie di studenti incontra difficoltà di apprendimento (non sono ammessi alla classe successiva, hanno debiti formativi o cambiano l'indirizzo di studio) e/o abbandona gli studi nel percorso successivo. Per le scuole del II ciclo - La scuola non monitora i risultati degli studenti nei successivi percorsi di studio e di avviamento al mondo del lavoro (stage, formazione non universitaria, ecc.) e il loro inserimento nel mercato del lavoro. Il numero di immatricolati all'università è inferiore a quello medio provinciale e regionale. I risultati raggiunti dagli studenti immatricolati all'università sono molto bassi (la mediana dei crediti conseguiti all'università dai diplomati dopo 1 e 2 anni è inferiore a 20 su 60).</p>	<p>1 - Molto critica</p>

		2 -
Per le scuole del I ciclo - I risultati degli studenti nel successivo percorso di studio sono sufficienti: diversi studenti incontrano difficoltà di apprendimento (non sono ammessi alla classe successiva, hanno debiti formativi o cambiano l'indirizzo di studio) e/o abbandonano gli studi nel percorso successivo. Per le scuole del II ciclo - La scuola non raccoglie in modo sistematico informazioni sui risultati degli studenti nei successivi percorsi di studio e di avviamento al mondo del lavoro (stage, formazione non universitaria, ecc.) e il loro inserimento nel mercato del lavoro. Il numero di immatricolati all'università è nella media o di poco inferiore alla media provinciale e regionale. I risultati raggiunti dagli studenti immatricolati all'università sono mediocri (la mediana dei crediti conseguiti dai diplomati dopo 1 e 2 anni di università è compresa tra 20 e 30 su 60).		3 - Con qualche criticità
		4 -
Per le scuole del I ciclo - I risultati degli studenti nel successivo percorso di studio sono buoni: pochi studenti incontrano difficoltà di apprendimento (non sono ammessi alla classe successiva, hanno debiti formativi o cambiano l'indirizzo di studio) e il numero di abbandoni nel percorso di studi successivo è molto contenuto. Per le scuole del II ciclo - La scuola monitora in maniera sistematica i risultati degli studenti nei successivi percorsi di studio e di avviamento al mondo del lavoro (stage, formazione non universitaria, ecc.) e il loro inserimento nel mercato del lavoro. Il numero di immatricolati all'università è superiore alla media provinciale e regionale. I risultati raggiunti dagli studenti immatricolati all'università sono buoni (la mediana dei crediti conseguiti dai diplomati dopo 1 e 2 di università anni è almeno 30 su 60).		5 - Positiva
		6 -
Per le scuole del I ciclo - I risultati degli studenti nel percorso successivo di studio sono molto positivi: in rari casi gli studenti incontrano difficoltà di apprendimento (non sono ammessi alla classe successiva, hanno debiti formativi o cambiano l'indirizzo di studio) e non ci sono episodi di abbandono degli studi nel percorso successivo. Per le scuole del II ciclo - La scuola monitora in maniera sistematica i risultati degli studenti nei successivi percorsi di studio e di avviamento al mondo del lavoro (stage, formazione non universitaria, ecc.) e il loro inserimento nel mercato del lavoro. Il numero di immatricolati all'università è superiore alla media provinciale e regionale. I risultati raggiunti dagli studenti immatricolati all'università sono molto positivi (la mediana dei crediti conseguiti dai diplomati dopo 1 e 2 anni di università è superiore a 40 su 60).		7 - Eccellente

#### Motivazione del giudizio assegnato

I risultati degli studenti nel successivo percorso di studio sono buoni: pochi studenti incontrano difficoltà di apprendimento (non sono ammessi alla classe successiva, hanno debiti formativi o cambiano l'indirizzo di studio) e il numero di abbandoni nel percorso di studi successivo è molto contenuto.

Lista Indicatori Scuola - Sezione: Esiti	
Rispetto delle regole e comportamento	pof 2014-15.pdf

### 3A Processi - Pratiche educative e didattiche

#### 3A.1 Curricolo, progettazione e valutazione

##### Subarea: Curricolo e offerta formativa

#### 3.1.a Curricolo

##### 3.1.a.1 Presenza degli aspetti relativi all'elaborazione del curricolo-PRIMARIA

Presenza degli aspetti relativi all'elaborazione del curricolo-PRIMARIA				
		Riferimento Provinciale %	Riferimento Regionale %	Riferimento Nazionale %
Validi	Basso grado di presenza	13,8	11	10
	Medio - basso grado di presenza	13,8	9,7	6
	Medio - alto grado di presenza	29,2	30	29,3
	Alto grado di presenza	43,1	49,3	54,7
Situazione della scuola: FIIC854005	Basso grado di presenza			

##### 3.1.a.1 Presenza degli aspetti relativi all'elaborazione del curricolo-SECONDARIA

Presenza degli aspetti relativi all'elaborazione del curricolo-SECONDARIA				
		Riferimento Provinciale %	Riferimento Regionale %	Riferimento Nazionale %
Validi	Basso grado di presenza	16,4	13,3	11,7
	Medio - basso grado di presenza	16,4	8,7	5,6
	Medio - alto grado di presenza	37,7	33,9	27,2
	Alto grado di presenza	29,5	44,1	55,5
Situazione della scuola: FIIC854005	Basso grado di presenza			



## 3.1.a.2 Aspetti del curricolo presenti-PRIMARIA

Istituto:FIIC854005 - Aspetti del curricolo presenti-PRIMARIA				
opzione	Situazione della scuola: FIIC854005	Riferimento Provinciale (% scuole in cui sono presenti gli aspetti seguenti)	Riferimento Regionale (% scuole in cui sono presenti gli aspetti seguenti)	Riferimento Nazionale (% scuole in cui sono presenti gli aspetti seguenti)
Curricolo di scuola per italiano	No	86,2	89	89,3
Curricolo di scuola per matematica	No	87,7	88,3	89
Curricolo di scuola per la lingua inglese	No	72,3	80	85
Curricolo di scuola per scienze	No	78,5	82,7	83,4
Curricolo di scuola per altre discipline	No	64,6	76	81,3
Curricolo per lo sviluppo delle competenze trasversali	No	36,9	47,7	57,9
Profilo delle competenze da possedere in uscita dalla scuola	Si	76,9	82,3	80,7
Quota del monte ore annuale per la realizzazione di discipline e attività autonomamente scelte dalla scuola	No	32,3	29	29,3
Altro	No	18,5	12,3	12,1

## 3.1.a.2 Aspetti del curricolo presenti-SECONDARIA

Istituto:FIIC854005 - Aspetti del curricolo presenti-SECONDARIA				
opzione	Situazione della scuola: FIIC854005	Riferimento Provinciale (% scuole in cui sono presenti gli aspetti seguenti)	Riferimento Regionale (% scuole in cui sono presenti gli aspetti seguenti)	Riferimento Nazionale (% scuole in cui sono presenti gli aspetti seguenti)
Curricolo di scuola per italiano	No	73,8	85,3	87
Curricolo di scuola per matematica	No	72,1	83,9	86,7
Curricolo di scuola per la lingua inglese	No	68,9	78,3	83,6
Curricolo di scuola per scienze	No	68,9	79,4	81,7
Curricolo di scuola per altre discipline	Si	65,6	73,4	79,6
Curricolo per lo sviluppo delle competenze trasversali	No	37,7	49	58,4
Profilo delle competenze da possedere in uscita dalla scuola	Si	82	83,9	86,2
Quota del monte ore annuale per la realizzazione di discipline e attività autonomamente scelte dalla scuola	No	31,1	29	28,3
Altro	No	18	12,9	11,9

## Domande Guida

A partire dai documenti ministeriali di riferimento, in che modo il curricolo di istituto risponde ai bisogni formativi degli studenti e alle attese educative e formative del contesto locale?

La scuola ha individuato quali traguardi di competenza gli studenti nei diversi anni dovrebbero acquisire? Vengono individuate anche le competenze trasversali (es. educazione alla cittadinanza, competenze sociali e civiche)?

Gli insegnanti utilizzano il curricolo definito dalla scuola come strumento di lavoro per la loro attività?

Le attività di ampliamento dell'offerta formativa sono progettate in raccordo con il curricolo di istituto?

Vengono individuati in modo chiaro gli obiettivi e le abilità/competenze da raggiungere attraverso i progetti di ampliamento dell'offerta formativa?

Punti di Forza (Digitare al max 1500 caratteri)	Punti di Debolezza (Digitare al max 1500 caratteri)
<p>L'Istituto sta elaborando il curricolo verticale per competenze che dovrà divenire fondamento della didattica a cui attingere per la stesura del piano delle attività di ogni docente.</p> <p>L'Istituto utilizza forme di certificazione delle competenze, e partecipa alla sperimentazione ministeriale al termine della scuola Primaria.</p> <p>L'Istituto utilizza prove strutturate per classi parallele, costruite dai docenti per varie discipline.</p> <p>Sono adottati criteri comuni per la correzione</p>	<p>Il lavoro sul curricolo di Istituto è in fase di realizzazione: in questo anno scolastico i dipartimenti, sulla base dei bisogni formativi degli studenti e tenendo conto delle esigenze del contesto locale, hanno elaborato contenuti e traguardi per ogni singola disciplina e per ogni livello, comprese le competenze di chiave di cittadinanza.</p> <p>E' necessario ora strutturare il lavoro per dipartimenti per portare a compimento la redazione di un documento unico da condividere a livello collegiale.</p>

## Subarea: Progettazione didattica

### 3.1.c Progettazione didattica

#### 3.1.c.1 Presenza degli aspetti relativi alla progettazione didattica-PRIMARIA

Presenza degli aspetti relativi alla progettazione didattica-PRIMARIA				
		Riferimento Provinciale %	Riferimento Regionale %	Riferimento Nazionale %
Validi	Basso grado di presenza	6,2	3,3	6,8
	Medio - basso grado di presenza	10,8	21,7	23,2
	Medio - alto grado di presenza	43,1	40	36
	Alto grado di presenza	40	35	33,9
Situazione della scuola: FIIC854005		Medio-alto grado di presenza		

#### 3.1.c.1 Presenza degli aspetti relativi alla progettazione didattica-SECONDARIA

Presenza degli aspetti relativi alla progettazione didattica-SECONDARIA				
		Riferimento Provinciale %	Riferimento Regionale %	Riferimento Nazionale %
Validi	Basso grado di presenza	6,6	5,6	6,8
	Medio - basso grado di presenza	19,7	21,7	21
	Medio - alto grado di presenza	36,1	34,3	34,9
	Alto grado di presenza	37,7	38,5	37,4
Situazione della scuola: FIIC854005		Medio-alto grado di presenza		

## 3.1.c.2 Aspetti del curricolo sulla progettazione didattica presenti-PRIMARIA

Istituto:FIIC854005 - Aspetti del curricolo sulla progettazione didattica presenti-PRIMARIA				
opzione	Situazione della scuola: FIIC854005	Riferimento Provinciale (% scuole in cui sono presenti gli aspetti seguenti)	Riferimento Regionale (% scuole in cui sono presenti gli aspetti seguenti)	Riferimento Nazionale (% scuole in cui sono presenti gli aspetti seguenti)
Utilizzo di modelli comuni a tutta la scuola per la progettazione didattica	Si	78,5	83,7	81,4
Progettazione di itinerari comuni per specifici gruppi di studenti	Si	86,2	82,3	71,2
Programmazione per classi parallele	Si	92,3	86,7	86,4
Programmazione per dipartimenti disciplinari o per ambiti disciplinari	Si	76,9	62,7	64,1
Programmazione in continuita' verticale	Si	63,1	60,3	57,4
Definizione di criteri di valutazione comuni per le diverse discipline	Si	76,9	77	82,3
Progettazione di moduli o unita' didattiche per il recupero delle competenze	No	61,5	65,3	58,6
Progettazione di moduli o unita' didattiche per il potenziamento delle competenze	No	46,2	45	42,2
Altro	No	12,3	10	8,9

## 3.1.c.2 Aspetti del curricolo sulla progettazione didattica presenti-SECONDARIA

Istituto:FIIC854005 - Aspetti del curricolo sulla progettazione didattica presenti-SECONDARIA				
opzione	Situazione della scuola: FIIC854005	Riferimento Provinciale (% scuole in cui sono presenti gli aspetti seguenti)	Riferimento Regionale (% scuole in cui sono presenti gli aspetti seguenti)	Riferimento Nazionale (% scuole in cui sono presenti gli aspetti seguenti)
Utilizzo di modelli comuni a tutta la scuola per la progettazione didattica	Si	80,3	82,9	80,2
Progettazione di itinerari comuni per specifici gruppi di studenti	Si	90,2	82,9	73,5
Programmazione per classi parallele	No	47,5	51,7	60,6
Programmazione per dipartimenti disciplinari o per ambiti disciplinari	Si	86,9	76,2	81,4
Programmazione in continuita' verticale	Si	62,3	58,7	57,9
Definizione di criteri di valutazione comuni per le diverse discipline	Si	77	80,8	86
Progettazione di moduli o unita' didattiche per il recupero delle competenze	No	67,2	69,9	63,4
Progettazione di moduli o unita' didattiche per il potenziamento delle competenze	No	52,5	59,1	53
Altro	No	11,5	10,1	8,8

## Domande Guida

Nella scuola vi sono strutture di riferimento (es. dipartimenti) per la progettazione didattica?

I docenti effettuano una programmazione periodica comune per ambiti disciplinari e/o classi parallele? Per quali discipline? Per quali ordini/indirizzi di scuola?

In che modo avviene l'analisi delle scelte adottate e la revisione della progettazione?

Punti di Forza (Digitare al max 1500 caratteri)	Punti di Debolezza (Digitare al max 1500 caratteri)
<p>Nella scuola Primaria la programmazione per fasce, che avviene a inizio anno scolastico, ha sempre assicurato una buona omogeneità tra le varie classi negli obiettivi da raggiungere nell'arco dell'anno e nella programmazione degli interventi di ampliamento dell'offerta formativa. Inoltre, a dicembre e ad aprile, vengono programmate e somministrate prove di verifica comuni per ciascun livello per italiano, matematica e inglese e la loro valutazione avviene attraverso l'applicazione di griglie di correzione condivise collegialmente. Gli esiti di tali prove sono la base per la valutazione intermedia e finale. Alla fine dell'anno scolastico viene fatta una verifica per fascia sugli obiettivi raggiunti.</p> <p>Nella scuola Secondaria la condivisione dei traguardi da raggiungere in ogni anno scolastico avviene nelle riunioni per materia, che hanno periodicità trimestrale; i tali occasioni sono redatte e condivise prove strutturate per classi parallele, per discipline. Sono adottati criteri comuni per la correzione.</p>	<p>Dal prossimo anno scolastico saranno attivati i dipartimenti disciplinari per quanto riguarda la scuola Secondaria di primo grado, per elaborare il curriculum, per strutturate rubriche valutative e prevedere interventi di recupero e potenziamento. Una particolare attenzione sarà garantita alla progettazione di strategie didattiche personalizzate e inclusive.</p> <p>Per la scuola Primaria la progettazione didattica dovrà realizzarsi attraverso una particolare e attenta strutturazione dell'orario scolastico.</p>

## Subarea: Valutazione degli studenti

### 3.1.d Presenza di prove strutturate per classi parallele

#### 3.1.d.1 Prove strutturate in entrata-PRIMARIA

Prove strutturate in entrata-PRIMARIA				
		Riferimento Provinciale %	Riferimento Regionale %	Riferimento Nazionale %
Validi	Nessuna prova	21,5	28,3	30,9
	Prove svolte in 1 o 2 discipline	21,5	21	18,9
	Prove svolte in 3 o più discipline	56,9	50,7	50,2
Situazione della scuola: FIIC854005		Prove svolte in 3 o più discipline		

#### 3.1.d.1 Prove strutturate in entrata-SECONDARIA

Prove strutturate in entrata-SECONDARIA				
		Riferimento Provinciale %	Riferimento Regionale %	Riferimento Nazionale %
Validi	Nessuna prova	6,6	15,4	16,8
	Prove svolte in 1 o 2 discipline	31,1	22	15,7
	Prove svolte in 3 o più discipline	62,3	62,6	67,4
Situazione della scuola: FIIC854005		Prove svolte in 3 o più discipline		

**3.1.d.2 Prove strutturate intermedie-PRIMARIA**

<b>Prove strutturate intermedie-PRIMARIA</b>				
		Riferimento Provinciale %	Riferimento Regionale %	Riferimento Nazionale %
Validi	Nessuna prova	24,6	38,7	45,8
	Prove svolte in 1 o 2 discipline	16,9	14,7	13,2
	Prove svolte in 3 o più discipline	58,5	46,7	40,9
Situazione della scuola: FIIC854005	Prove svolte in 3 o più discipline			

**3.1.d.2 Prove strutturate intermedie-SECONDARIA**

<b>Prove strutturate intermedie-SECONDARIA</b>				
		Riferimento Provinciale %	Riferimento Regionale %	Riferimento Nazionale %
Validi	Nessuna prova	63,9	60,5	62
	Prove svolte in 1 o 2 discipline	11,5	11,2	10,4
	Prove svolte in 3 o più discipline	24,6	28,3	27,6
Situazione della scuola: FIIC854005	Nessuna prova			

## 3.1.d.3 Prove strutturate finali-PRIMARIA

Prove strutturate finali-PRIMARIA				
		Riferimento Provinciale %	Riferimento Regionale %	Riferimento Nazionale %
Validi	Nessuna prova	20	29	36,9
	Prove svolte in 1 o 2 discipline	16,9	19	15,6
	Prove svolte in 3 o più discipline	63,1	52	47,5
Situazione della scuola: FIIC854005		Prove svolte in 3 o più discipline		

## 3.1.d.3 Prove strutturate finali-SECONDARIA

Prove strutturate finali-SECONDARIA				
		Riferimento Provinciale %	Riferimento Regionale %	Riferimento Nazionale %
Validi	Nessuna prova	44,3	44,8	52,2
	Prove svolte in 1 o 2 discipline	11,5	13,6	10,6
	Prove svolte in 3 o più discipline	44,3	41,6	37,2
Situazione della scuola: FIIC854005		Nessuna prova		

## Domande Guida

Quali aspetti del curriculum sono valutati?

Gli insegnanti utilizzano criteri comuni di valutazione per i diversi ambiti/discipline? In quali discipline, indirizzi o ordini di scuola e' piu' frequente l'uso di criteri comuni di valutazione e in quali invece vengono meno utilizzati?

La scuola utilizza prove strutturate per classi parallele costruite dagli insegnanti? Per quali discipline? Per quali classi? Sono adottati criteri comuni per la correzione delle prove?

Nella scuola vengono utilizzati strumenti quali prove di valutazione autentiche o rubriche di valutazione? Quanto e' diffuso il loro utilizzo?

La scuola progetta e realizza interventi didattici specifici a seguito della valutazione degli studenti?


## Punti di Forza (Digitare al max 1500 caratteri)

La valutazione riguarda le competenze acquisite nelle varie discipline o ambiti disciplinari sulla base di criteri approvati collegialmente e utilizzati dai docenti con le opportune variazioni in relazione al livello della classe e alla specificità dei casi problematici eventualmente presenti nella stessa. Sia nella scuola primaria che nella scuola secondaria vengono effettuate prove strutturate in entrata nelle discipline fondamentali per verificare la presenza dei prerequisiti. Inoltre, nella scuola primaria, a scadenza quadrimestrale, vengono programmate e somministrate prove di verifica comuni per ciascun livello per italiano, matematica e inglese e la loro valutazione avviene attraverso l'applicazione di griglie di correzione condivise collegialmente. Gli esiti di tali prove sono la base per la valutazione intermedia e finale. Alla fine dell'anno scolastico viene fatta una verifica per fascia sugli obiettivi raggiunti.

## Punti di Debolezza (Digitare al max 1500 caratteri)

Le attività di recupero delle carenze vengono solitamente effettuate in itinere dagli insegnanti della classe. Per una maggiore efficacia dovrebbero essere potenziati interventi didattici specifici individualizzati, conseguenti ad una valutazione non positiva. Le scarse risorse disponibili rendono attualmente questi interventi molto sporadici.

**Rubrica di valutazione e Motivazione del giudizio assegnato**

<b>Rubrica di Valutazione</b>	
<b>Criterio di qualità: La scuola propone un curriculum aderente alle esigenze del contesto, progetta attività didattiche coerenti con il curriculum, valuta gli studenti utilizzando criteri e strumenti condivisi.</b>	<b>Situazione della scuola</b>
La scuola non ha elaborato un proprio curriculum, oppure si è limitata a riportare nel POF i criteri presenti nei documenti ministeriali di riferimento senza rielaborarli. Non sono stati definiti profili di competenze che gli studenti dovrebbero acquisire nelle varie discipline. Le attività di ampliamento dell'offerta formativa non sono presenti, oppure sono presenti ma non sono coerenti con il progetto formativo di scuola e gli obiettivi e le abilità/competenze da raggiungere non sono definiti in modo chiaro. Non sono definiti obiettivi di apprendimento comuni per classi parallele o per ambiti disciplinari. Non sono utilizzati criteri di valutazione e strumenti di valutazione comuni, oppure i criteri di valutazione e gli strumenti di valutazione comuni sono utilizzati solo da pochi insegnanti o per poche discipline.	1 - Molto critica
	2 -
La scuola ha definito alcuni aspetti del proprio curriculum, rimandando per gli altri aspetti a quanto previsto nei documenti ministeriali di riferimento. La definizione dei profili di competenza per le varie discipline e anni di corso è da sviluppare in modo più approfondito. Le attività di ampliamento dell'offerta formativa sono per lo più coerenti con il progetto formativo di scuola. La definizione degli obiettivi e delle abilità/competenze da raggiungere deve essere migliorata. Ci sono referenti per la progettazione didattica e/o la valutazione degli studenti e dipartimenti disciplinari, anche se il personale interno è coinvolto in misura limitata. La progettazione didattica periodica viene condivisa da un numero limitato di docenti. I docenti fanno riferimento a criteri di valutazione comuni definiti a livello di scuola, anche se solo in alcuni casi utilizzano prove standardizzate comuni per la valutazione. La progettazione di interventi specifici a seguito della valutazione degli studenti non viene effettuata in maniera sistematica.	3 - Con qualche criticità
	4 - 
La scuola ha elaborato un proprio curriculum a partire dai documenti ministeriali di riferimento. Sono stati definiti i profili di competenze per le varie discipline e anni di corso. Le attività di ampliamento dell'offerta formativa sono inserite nel progetto educativo di scuola. Gli obiettivi e le abilità/competenze da raggiungere con queste attività sono definiti in modo chiaro. Nella scuola sono presenti referenti e/o gruppi di lavoro sulla progettazione didattica e/o la valutazione degli studenti e dipartimenti disciplinari cui partecipa un buon numero di insegnanti. La progettazione didattica periodica viene effettuata in modo condiviso per ambiti disciplinari e coinvolge un buon numero di docenti di varie discipline e di più indirizzi e ordini di scuola. La scuola utilizza forme di certificazione delle competenze. I docenti utilizzano regolarmente alcuni strumenti comuni per la valutazione e hanno momenti di incontro per condividere i risultati della valutazione. La progettazione di interventi specifici a seguito della valutazione degli studenti è una pratica frequente ma andrebbe migliorata.	5 - Positiva
	6 -

<p>La scuola ha elaborato un proprio curriculum a partire dai documenti ministeriali di riferimento, declinando le competenze disciplinari e trasversali per i diversi anni di corso, che gli insegnanti utilizzano come strumento di lavoro per la programmazione delle attività didattiche. Il curriculum si sviluppa a partire dalle caratteristiche del contesto e dei bisogni formativi della specifica utenza. Le attività di ampliamento dell'offerta formativa sono bene integrate nel progetto educativo di istituto. Tutte le attività presentano una definizione molto chiara degli obiettivi e delle abilità/competenze da raggiungere. Nella scuola sono presenti referenti e/o gruppi di lavoro sulla progettazione didattica e/o la valutazione degli studenti e dipartimenti disciplinari; i docenti sono coinvolti in maniera diffusa. Gli insegnanti condividono obiettivi di apprendimento specifici ed effettuano sistematicamente una progettazione didattica condivisa. La scuola utilizza forme di certificazione delle competenze. I docenti utilizzano criteri di valutazione comuni e usano strumenti diversificati per la valutazione degli studenti (prove strutturate, rubriche di valutazione, ecc.). L'utilizzo di prove strutturate comuni è sistematico e riguarda la maggior parte degli ambiti disciplinari e tutti gli indirizzi/ordini di scuola. I docenti regolarmente si incontrano per riflettere sui risultati degli studenti. C'è una forte relazione tra le attività di programmazione e quelle di valutazione degli studenti. I risultati della valutazione degli studenti sono usati in modo sistematico per ri-orientare la programmazione e progettare interventi didattici mirati.</p>		7 - Eccellente
---	--	----------------

#### Motivazione del giudizio assegnato

La scuola ha definito alcuni aspetti del proprio curriculum, rimandando per gli altri aspetti a quanto previsto nei documenti ministeriali di riferimento. La progettazione dell'intero curriculum in questo anno scolastico è avvenuta coinvolgendo una specifica commissione. La definizione dei profili di competenza per le varie discipline e anni di corso è pertanto in fase di elaborazione. Le attività di ampliamento dell'offerta formativa sono coerenti con il progetto formativo di scuola. Nella scuola sono presenti gruppi di lavoro sulla progettazione didattica e/o la valutazione degli studenti e dipartimenti disciplinari cui partecipano tutti gli insegnanti. La progettazione didattica periodica viene effettuata in modo condiviso per ambiti disciplinari e coinvolge tutti i docenti delle varie discipline per ogni livello e ordine di scuola. La scuola utilizza forme di certificazione delle competenze, partecipando alla sperimentazione ministeriale sulla certificazione delle competenze al termine della scuola primaria. I docenti utilizzano regolarmente alcuni strumenti comuni per la valutazione e alla Primaria hanno momenti di incontro per condividere i risultati della valutazione. La progettazione di interventi specifici a seguito della valutazione degli studenti deve essere migliorata nella strutturazione.



## 3A.2 Ambiente di apprendimento

### Subarea: Dimensione organizzativa

#### 3.2.a Durata delle lezioni

##### 3.2.a.1 Modalita' orarie adottate per la durata delle lezioni-PRIMARIA

Modalita' orarie adottate per la durata delle lezioni-PRIMARIA				
		Riferimento Provinciale %	Riferimento Regionale %	Riferimento Nazionale %
Validi	Orario standard	83,1	77,7	79,2
	Orario ridotto	0	1	2,7
	Orario flessibile	16,9	21,3	18,1
Situazione della scuola: FIIC854005		Orario standard		

##### 3.2.a.1 Modalita' orarie adottate per la durata delle lezioni-SECONDARIA

Modalita' orarie adottate per la durata delle lezioni-SECONDARIA				
		Riferimento Provinciale %	Riferimento Regionale %	Riferimento Nazionale %
Validi	Orario standard	70,5	71,3	74,6
	Orario ridotto	9,8	10,1	10,2
	Orario flessibile	19,7	18,5	15,1
Situazione della scuola: FIIC854005		Orario standard		

## 3.2.b Organizzazione oraria

### 3.2.b.1 Modalita' orarie per l'ampliamento dell'offerta formativa-PRIMARIA

Istituto:FIIC854005 - Modalita' orarie per l'ampliamento dell'offerta formativa-PRIMARIA				
opzione	Situazione della scuola: FIIC854005	Riferimento Provinciale (% di scuole che hanno indicato la modalità)	Riferimento Regionale (% di scuole che hanno indicato la modalità)	Riferimento Nazionale (% di scuole che hanno indicato la modalità)
In orario extra-curricolare	No	36,9	39,3	52,4
In orario curricolare, nelle ore di lezione	Si	76,9	76,3	62,4
In orario curricolare, facendo ore non di 60 min.	No	3,1	1,7	1,6
In orario curricolare, utilizzando il 20% del curricolo di scuola	No	13,8	13,3	13,9
Sono attivita' non previste per questo a.s.	No	7,7	8,3	10,4

### 3.2.b.1 Modalita' orarie per l'ampliamento dell'offerta formativa-SECONDARIA

Istituto:FIIC854005 - Modalita' orarie per l'ampliamento dell'offerta formativa-SECONDARIA				
opzione	Situazione della scuola: FIIC854005	Riferimento Provinciale (% di scuole che hanno indicato la modalità)	Riferimento Regionale (% di scuole che hanno indicato la modalità)	Riferimento Nazionale (% di scuole che hanno indicato la modalità)
In orario extra-curricolare	Si	90,2	86,0	82,8
In orario curricolare, nelle ore di lezione	Si	63,9	63,3	52,4
In orario curricolare, facendo ore non di 60 min.	No	9,8	6,6	4,2
In orario curricolare, utilizzando il 20% del curricolo di scuola	No	19,7	15,4	12,1
Sono attivita' non previste per questo a.s.	No	3,3	2,4	5,6

## 3.2.b.2 Modalita' orarie per interventi di recupero, consolidamento, potenziamento-PRIMARIA

Istituto:FIIC854005 - Modalita' orarie per interventi di recupero, consolidamento, potenziamento-PRIMARIA				
opzione	Situazione della scuola: FIIC854005	Riferimento Provinciale (% di scuole che hanno indicato la modalità)	Riferimento Regionale (% di scuole che hanno indicato la modalità)	Riferimento Nazionale (% di scuole che hanno indicato la modalità)
In orario extra-curricolare	No	15,4	29,7	38,3
In orario curricolare, nelle ore di lezione	Si	95,4	95,7	89,8
In orario curricolare, facendo ore non di 60 min.	No	3,1	2	1,9
In orario curricolare, utilizzando il 20% del curricolo di scuola	No	7,7	9,3	8,5
Sono attivita' non previste per questo a.s.	No	1,5	0,3	1,5

## 3.2.b.2 Modalita' orarie per interventi di recupero, consolidamento, potenziamento-SECONDARIA

Istituto:FIIC854005 - Modalita' orarie per interventi di recupero, consolidamento, potenziamento-SECONDARIA				
opzione	Situazione della scuola: FIIC854005	Riferimento Provinciale (% di scuole che hanno indicato la modalità)	Riferimento Regionale (% di scuole che hanno indicato la modalità)	Riferimento Nazionale (% di scuole che hanno indicato la modalità)
In orario extra-curricolare	Si	83,6	77,6	71,1
In orario curricolare, nelle ore di lezione	Si	85,2	86,4	84,4
In orario curricolare, facendo ore non di 60 min.	No	13,1	9,1	6,2
In orario curricolare, utilizzando il 20% del curricolo di scuola	No	11,5	12,9	9,3
Sono attivita' non previste per questo a.s.	No	0	0	0,6

## Domande Guida

In che modo la scuola cura gli spazi laboratoriali (individuazione di figure di coordinamento, aggiornamento dei materiali, ecc.)? Gli studenti hanno pari opportunità di fruire degli spazi laboratoriali (ci sono sedi, indirizzi o sezioni che vi accedono in misura minore)?

In che modo la scuola cura la presenza di supporti didattici nelle classi (biblioteca di classe, computer, materiali per le attività scientifiche, materiali per le attività espressive, ecc.)?

In che modo la scuola cura la gestione del tempo come risorsa per l'apprendimento? L'articolazione dell'orario scolastico è adeguata alle esigenze di apprendimento degli studenti? La durata delle lezioni risponde alle esigenze di apprendimento degli studenti?

Punti di Forza (Digitare al max 1500 caratteri)	Punti di Debolezza (Digitare al max 1500 caratteri)
<p>Tutte le scuole dell'Istituto hanno numerosi spazi laboratoriali. Sono presenti referenti per i laboratori, per la biblioteca e per la palestra. C'è anche un referente per l'aggiornamento e la distribuzione dei sussidi didattici.</p> <p>La possibilità di accedere agli spazi laboratoriali è garantita a tutti gli studenti, con una certa variabilità in relazione alla programmazione dei singoli docenti.</p> <p>Alla scuola dell'infanzia Villamagna, alla primaria Vittorino e alla secondaria Puccini vi sono anche grandi spazi verdi esterni che consentono attività di gioco e laboratoriali molto formative (orto di scuola). La Villani quest'anno ha potuto godere dello spazio gioco creato con l'attuazione del progetto di recupero del cortile scolastico, " Ri-creazione".</p> <p>Nell'a.s. 2015/2016 l'Istituto ha ampliato la dotazione tecnologica, rispondendo al PNSD, grazie anche ai fondi europei PON 1 e PON2 aggiudicati.</p> <p>L'articolazione dell'orario e la durata delle lezioni (60 minuti) corrisponde bene alle esigenze di apprendimento degli alunni.</p>	<p>Può essere migliorata l'organizzazione oraria per la fruizione dei vari spazi e ambienti.</p> <p>L'Istituto intende implementare i supporti didattici multimediali a disposizione di ogni classe.</p>

**Subarea: Dimensione metodologica**

Domande Guida
La scuola promuove l'utilizzo di modalita' didattiche innovative?
La scuola promuove la collaborazione tra docenti per la realizzazione di modalita' didattiche innovative?

Punti di Forza (Digitare al max 1500 caratteri)	Punti di Debolezza (Digitare al max 1500 caratteri)
<p>La scuola promuove la collaborazione tra i docenti per favorire l'innovazione nella didattica. Un team di docenti ha partecipato ad un progetto in rete con altri Istituti per la realizzazione di una piattaforma Moodle, utilizzabile per la condivisione di lavoro e materiali.</p> <p>Alcuni docenti hanno partecipato a corsi di formazione per l'uso delle nuove tecnologie nella didattica e hanno sperimentato la metodologia CLIL.</p> <p>Modalità didattiche innovative sono state introdotte con l'uso sempre più frequente della LIM nella didattica disciplinare. Alla Primaria è proseguito in modo sperimentale un progetto che ha permesso l'uso di un tablet da parte di ciascun alunno per la didattica, le esercitazioni, le verifiche e il recupero.</p> <p>Alla scuola Secondaria è stata sperimentata in alcune classi la didattica del cooperative learning.</p>	<p>L'Istituto deve favorire la collaborazione tra docenti, attraverso la formazione e l'aggiornamento sulle didattiche innovative e proseguire nel potenziamento della dotazione di strumenti informatici.</p>

**Subarea: Dimensione relazionale**

### 3.2.d Episodi problematici

#### 3.2.d.1 Azioni per contrastare episodi problematici-PRIMARIA - Atti Di Vandalismo

Istituto:FIIC854005 % - Azioni per contrastare episodi problematici-PRIMARIA - Atti Di Vandalismo				
opzione	Situazione della scuola: FIIC854005 %	Riferimento Provinciale %	Riferimento Regionale %	Riferimento Nazionale %
Nessun episodio	100	-	-	-
Nessun provvedimento	n.d.	-	-	-
Azioni interlocutorie	n.d.	61	54,5	53,4
Azioni costruttive	n.d.	34,2	47,2	46,6
Azioni sanzionatorie	n.d.	34,2	34	41

#### 3.2.d.1 Azioni per contrastare episodi problematici-PRIMARIA - Furti

Istituto:FIIC854005 % - Azioni per contrastare episodi problematici-PRIMARIA - Furti				
opzione	Situazione della scuola: FIIC854005 %	Riferimento Provinciale %	Riferimento Regionale %	Riferimento Nazionale %
Nessun episodio	100	-	-	-
Nessun provvedimento	n.d.	-	-	-
Azioni interlocutorie	n.d.	40	52,4	55,8
Azioni costruttive	n.d.	42,5	58,6	57,5
Azioni sanzionatorie	n.d.	35	50,4	51,2

#### 3.2.d.1 Azioni per contrastare episodi problematici-PRIMARIA - Comportamenti Violenti

Istituto:FIIC854005 % - Azioni per contrastare episodi problematici-PRIMARIA - Comportamenti Violenti				
opzione	Situazione della scuola: FIIC854005 %	Riferimento Provinciale %	Riferimento Regionale %	Riferimento Nazionale %
Nessun episodio	100	-	-	-
Nessun provvedimento	n.d.	-	-	-
Azioni interlocutorie	n.d.	42,6	41,3	43,9
Azioni costruttive	n.d.	41,1	42,7	38,3
Azioni sanzionatorie	n.d.	25	27,4	28,4

#### 3.2.d.1 Azioni per contrastare episodi problematici-PRIMARIA - Altre Attivita' Non Consentite

Istituto:FIIC854005 % - Azioni per contrastare episodi problematici-PRIMARIA - Altre Attivita' Non Consentite				
opzione	Situazione della scuola: FIIC854005 %	Riferimento Provinciale %	Riferimento Regionale %	Riferimento Nazionale %
Nessun episodio	100	-	-	-
Nessun provvedimento	n.d.	-	-	-
Azioni interlocutorie	n.d.	51,9	46,8	49,8
Azioni costruttive	n.d.	37,4	45,1	40,6
Azioni sanzionatorie	n.d.	27,3	32,2	34,2

#### 3.2.d.1 Azioni per contrastare episodi problematici-SECONDARIA - Atti Di Vandalismo

Istituto:FIIC854005 % - Azioni per contrastare episodi problematici-SECONDARIA - Atti Di Vandalismo				
opzione	Situazione della scuola: FIIC854005 %	Riferimento Provinciale %	Riferimento Regionale %	Riferimento Nazionale %
Nessun episodio	100	-	-	-
Nessun provvedimento	n.d.	-	-	-
Azioni interlocutorie	n.d.	49	43,5	45,4
Azioni costruttive	n.d.	34,3	40,3	36,2
Azioni sanzionatorie	n.d.	31,2	33,1	38,2

#### 3.2.d.1 Azioni per contrastare episodi problematici-SECONDARIA - Furti

<b>Istituto:FIIC854005 % - Azioni per contrastare episodi problematici-SECONDARIA - Furti</b>				
opzione	Situazione della scuola: FIIC854005 %	Riferimento Provinciale %	Riferimento Regionale %	Riferimento Nazionale %
Nessun episodio	100	-	-	-
Nessun provvedimento	n.d.	-	-	-
Azioni interlocutorie	n.d.	53,1	54	51,8
Azioni costruttive	n.d.	33,2	47,2	44
Azioni sanzionatorie	n.d.	31,2	28,6	36,5

### 3.2.d.1 Azioni per contrastare episodi problematici-SECONDARIA - Comportamenti Violenti

<b>Istituto:FIIC854005 % - Azioni per contrastare episodi problematici-SECONDARIA - Comportamenti Violenti</b>				
opzione	Situazione della scuola: FIIC854005 %	Riferimento Provinciale %	Riferimento Regionale %	Riferimento Nazionale %
Nessun episodio	n.d.	-	-	-
Nessun provvedimento	n.d.	-	-	-
Azioni interlocutorie	14	42,2	42,3	41,9
Azioni costruttive	43	32,3	32,1	30,5
Azioni sanzionatorie	43	29,4	29,3	31,7

### 3.2.d.1 Azioni per contrastare episodi problematici-SECONDARIA - Altre Attivita' Non Consentite

<b>Istituto:FIIC854005 % - Azioni per contrastare episodi problematici-SECONDARIA - Altre Attivita' Non Consentite</b>				
opzione	Situazione della scuola: FIIC854005 %	Riferimento Provinciale %	Riferimento Regionale %	Riferimento Nazionale %
Nessun episodio	n.d.	-	-	-
Nessun provvedimento	n.d.	-	-	-
Azioni interlocutorie	14	48,8	48,1	48
Azioni costruttive	43	31,6	32,1	30,1
Azioni sanzionatorie	43	31,8	29,9	32,2

## 3.2.d.2 Studenti sospesi per anno di corso-SECONDARIA

Istituto:FIIC854005 % - Studenti sospesi per anno di corso-SECONDARIA				
opzione	Situazione della scuola: FIIC854005 %	Riferimento Provinciale %	Riferimento Regionale %	Riferimento Nazionale %
Percentuale di studenti sospesi - 1° anno	0,00	0,2	0,4	0,7
Percentuale di studenti sospesi - 2° anno	0,00	0,5	0,6	1
Percentuale di studenti sospesi - 3° anno	0,00	0,5	0,6	1

## Domande Guida


In che modo la scuola promuove la condivisione di regole di comportamento tra gli studenti?

In caso di comportamenti problematici da parte degli studenti quali azioni promuove la scuola? Queste azioni sono efficaci?

La scuola adotta strategie specifiche per la promozione delle competenze sociali (es. assegnazione di ruoli e responsabilità, attività di cura di spazi comuni, sviluppo del senso di legalità e di un'etica della responsabilità, collaborazione e lo spirito di gruppo, ecc.)? Queste attività coinvolgono gli studenti di tutte le sezioni, ordini di scuola, plessi o indirizzi di scuola?

Punti di Forza (Digitare al max 1500 caratteri)	Punti di Debolezza (Digitare al max 1500 caratteri)
<p>L'Istituto, con l'aiuto delle famiglie, attraverso l'esempio degli adulti che operano nella scuola, indirizza gli alunni verso atteggiamenti responsabili, di impegno e disponibilità a collaborare per mantenere un clima sereno nei rapporti interpersonali. Vengono realizzati progetti che coinvolgono direttamente i genitori nella condivisione di alcuni momenti di vita scolastica, ad esempio laboratori per la solidarietà, attività per la celebrazione di feste civili, come il 25 aprile, in collaborazione con i vari enti del territorio, per sviluppare conoscenza e senso della legalità. In particolare quest'anno è stato condiviso l'incontro di formazione organizzato dalla Questura, "Sicurezza in internet".</p> <p>Questi progetti sono attuati in tutti i plessi, anche se con modalità e intensità diversa, ad esempio nel coinvolgimento dei genitori, più forte nella primaria che nella secondaria.</p> <p>Nella scuola secondaria vi sono stati pochi episodi sanzionati e le modalità di intervento hanno privilegiato la dimensione educativa e formativa tramite incontri tra i docenti della classe, i genitori e gli studenti coinvolti e la proposta agli stessi di rendersi utili in attività in favore della scuola.</p> <p>Particolare importanza riveste il ruolo del personale ATA, in particolare dei collaboratori scolastici, nel facilitare l'attività educativa, in particolare nei momenti di emergenza e nelle attività di educazione al rispetto delle regole, delle persone e del lavoro.</p>	<p>E' necessario rafforzare le competenze sociali attraverso l'assegnazione di ruoli e responsabilità agli studenti, e promuovere la conoscenza del Patto educativo e di corresponsabilità d'Istituto, per migliorare il percorso formativo degli studenti.</p>

**Rubrica di valutazione e Motivazione del giudizio assegnato**

<b>Rubrica di Valutazione</b>	
<b>Criterio di qualità: La scuola offre un ambiente di apprendimento innovativo, curando gli aspetti organizzativi, metodologici e relazionali del lavoro d'aula.</b>	<b>Situazione della scuola</b>
L'organizzazione di spazi e tempi non risponde alle esigenze di apprendimento degli studenti. Gli spazi laboratoriali non ci sono o sono usati solo da una minoranza di studenti. La scuola non incentiva l'uso di modalita' didattiche innovative, oppure queste vengono adottate in un numero esiguo di classi. Le regole di comportamento non sono definite. I conflitti non sono gestiti o sono gestiti ricorrendo a modalita' non efficaci.	1 - Molto critica
	2 -
L'organizzazione di spazi e tempi risponde solo parzialmente alle esigenze di apprendimento degli studenti. Gli spazi laboratoriali sono usati, anche se in misura minore rispetto alle loro potenzialita'. La scuola incentiva l'utilizzo di modalita' didattiche innovative, anche se limitatamente ad alcuni aspetti o ad alcune discipline o anni di corso. Le regole di comportamento sono definite, ma sono condivise in modo disomogeneo nelle classi. I conflitti sono gestiti, anche se non sempre le modalita' adottate sono efficaci.	3 - Con qualche criticita'
	4 -
L'organizzazione di spazi e tempi risponde alle esigenze di apprendimento degli studenti. Gli spazi laboratoriali sono usati da un buon numero di classi. La scuola incentiva l'utilizzo di modalita' didattiche innovative. Gli studenti lavorano in gruppi, utilizzano le nuove tecnologie, realizzano ricerche o progetti. La scuola promuove le competenze trasversali attraverso la realizzazione di attivita' relazionali e sociali. Le regole di comportamento sono definite e condivise nelle classi. I conflitti con gli studenti sono gestiti in modo efficace.	 5 - Positiva
	6 -
L'organizzazione di spazi e tempi risponde in modo ottimale alle esigenze di apprendimento degli studenti. Gli spazi laboratoriali sono usati con frequenza elevata in tutte le classi. La scuola promuove l'utilizzo di modalita' didattiche innovative. Gli studenti lavorano in gruppi, utilizzano le nuove tecnologie, realizzano ricerche o progetti come attivita' ordinarie in classe. La scuola promuove le competenze trasversali attraverso la realizzazione di attivita' relazionali e sociali che vedono la partecipazione attiva degli studenti. Le regole di comportamento sono definite e condivise in tutte le classi. I conflitti con gli studenti sono gestiti in modo efficace, ricorrendo anche a modalita' che coinvolgono gli studenti nell'assunzione di responsabilita'.	7 - Eccellente

**Motivazione del giudizio assegnato**

L'organizzazione di spazi e tempi risponde alle esigenze di apprendimento degli studenti. Gli spazi laboratoriali sono usati da un buon numero di classi. La scuola incentiva l'utilizzo di modalita' didattiche innovative, anche se i docenti devono implementare la formazione per l'uso delle T.I.C. Gli studenti in alcune attivita'/discipline lavorano in gruppi, utilizzano le nuove tecnologie, realizzano ricerche o progetti. La scuola promuove le competenze trasversali attraverso la realizzazione di alcune attivita' relazionali e sociali. Le regole di comportamento sono definite e condivise nelle classi. I conflitti con gli studenti sono gestiti in modo efficace.



### 3A.3 Inclusione e differenziazione

#### Subarea: Inclusione

##### 3.3.a Attivita' di inclusione

###### 3.3.a.1 Azioni attuate per l'inclusione

		Azioni attuate per l'inclusione		
		Riferimento Provinciale (% scuole in cui sono presenti gli aspetti seguenti)	Riferimento Regionale (% scuole in cui sono presenti gli aspetti seguenti)	Riferimento Nazionale (% scuole in cui sono presenti gli aspetti seguenti)
Validi	Nessuna o una azione fra quelle indicate	2,9	5,1	13,5
	Due o tre azioni fra quelle indicate	55,9	61,4	61,2
	Quattro o cinque azioni fra quelle indicate	41,2	33,4	25,3
Situazione della scuola: FIIC854005		Due o tre azioni fra quelle indicate		

Domande Guida
La scuola realizza attivita' per favorire l'inclusione degli studenti con disabilita' nel gruppo dei pari? Queste attivita' riescono a favorire l'inclusione degli studenti con disabilita'?
Gli insegnanti curricolari e di sostegno utilizzano metodologie che favoriscono una didattica inclusiva? Questi interventi sono efficaci? Alla formulazione dei Piani Educativi Individualizzati partecipano anche gli insegnanti curricolari? Il raggiungimento degli obiettivi definiti nei Piani Educativi Individualizzati viene monitorato con regolarita'?
In che modo la scuola si prende cura degli altri studenti con bisogni educativi speciali? I Piani Didattici Personalizzati sono aggiornati con regolarita'?
La scuola realizza attivita' di accoglienza per gli studenti stranieri da poco in Italia? Questi interventi riescono a favorire l'inclusione degli studenti stranieri?
La scuola realizza percorsi di lingua italiana per gli studenti stranieri da poco in Italia? Questi interventi riescono a favorire il successo scolastico degli studenti stranieri?
La scuola realizza attivita' su temi interculturali e/o sulla valorizzazione delle diversita'? Qual e' la ricaduta di questi interventi sulla qualita' dei rapporti tra gli studenti?

Punti di Forza (Digitare al max 1500 caratteri)	Punti di Debolezza (Digitare al max 1500 caratteri)
L'Istituto con azione sinergica tra docenti curricolari, insegnanti di sostegno, genitori, operatori socio-sanitari, realizza attività che riescono a favorire l'inclusione degli studenti con disabilità. E' praticata la didattica inclusiva dagli insegnanti curricolari, di sostegno e di potenziamento, che partecipano sia alla formulazione dei PEI sia al loro monitoraggio. I PDP sono aggiornati in modo regolare. L'inclusione degli alunni stranieri è praticata come strumento comunicativo relazionale, il primo obiettivo è l'apprendimento della lingua italiana in modo essenziale. Agli alunni neo arrivati vengono somministrati test per l'inserimento nella classe più idonea. L'Istituto si avvale delle risorse del Comune di Firenze nelle figure di operatori specializzati appartenenti all'Associazione Ulysse. Il GLI si riunisce periodicamente per l'aggiornamento del PAI.	Si ritiene opportuno proseguire la formazione dei docenti sulle strategie didattiche relative ai BES. A questo proposito sarebbe inoltre opportuna una maggiore sensibilizzazione delle famiglie a livello informativo e operativo. E' necessario implementare spazi laboratoriali per l'inclusività con una flessibilità oraria e la possibilità di lavorare a classi aperte. Si auspica un aumento di fondi per realizzare progetti di recupero e alfabetizzazione per gli alunni stranieri.

#### Subarea: Recupero e potenziamento

### 3.3.b Attivita' di recupero

#### 3.3.b.2 Progettazione di moduli per il recupero delle competenze-PRIMARIA

Istituto:FIIC854005 - Progettazione di moduli per il recupero delle competenze-PRIMARIA				
opzione	Situazione della scuola: FIIC854005	Riferimento Provinciale (% scuole in cui sono presenti gli aspetti seguenti)	Riferimento Regionale (% scuole in cui sono presenti gli aspetti seguenti)	Riferimento Nazionale (% scuole in cui sono presenti gli aspetti seguenti)
Gruppi di livello all'interno delle classi	Si	95,4	93	92,1
Gruppi di livello per classi aperte	Si	56,9	57,7	36
Sportello per il recupero	No	6,2	9,7	6,9
Corsi di recupero pomeridiani	No	4,6	18	24,6
Individuazione di docenti tutor	No	7,7	8,3	8,4
Giornate dedicate al recupero	No	10,8	12,3	16,2
Supporto pomeridiano per lo svolgimento dei compiti	Si	20	16,7	14,5
Altro	No	20	18,7	21

#### 3.3.b.2 Progettazione di moduli per il recupero delle competenze-SECONDARIA

Istituto:FIIC854005 - Progettazione di moduli per il recupero delle competenze-SECONDARIA				
opzione	Situazione della scuola: FIIC854005	Riferimento Provinciale (% scuole in cui sono presenti gli aspetti seguenti)	Riferimento Regionale (% scuole in cui sono presenti gli aspetti seguenti)	Riferimento Nazionale (% scuole in cui sono presenti gli aspetti seguenti)
Gruppi di livello all'interno delle classi	Si	90,2	86,7	87,8
Gruppi di livello per classi aperte	No	32,8	38,8	28,2
Sportello per il recupero	No	18	19,9	13
Corsi di recupero pomeridiani	Si	75,4	68,5	60,5
Individuazione di docenti tutor	Si	14,8	13,6	12,6
Giornate dedicate al recupero	No	18	23,1	24,8
Supporto pomeridiano per lo svolgimento dei compiti	Si	47,5	31,5	24,7
Altro	No	19,7	20,3	20,6

### 3.3.c Attivita' di potenziamento

#### 3.3.c.1 Progettazione di moduli per il potenziamento delle competenze-PRIMARIA

Istituto:FIIC854005 - Progettazione di moduli per il potenziamento delle competenze-PRIMARIA				
opzione	Situazione della scuola: FIIC854005	Riferimento Provinciale (% scuole in cui sono presenti gli aspetti seguenti)	Riferimento Regionale (% scuole in cui sono presenti gli aspetti seguenti)	Riferimento Nazionale (% scuole in cui sono presenti gli aspetti seguenti)
Gruppi di livello all'interno delle classi	Si	78,5	74,3	76,9
Gruppi di livello per classi aperte	Si	38,5	32	21,9
Partecipazione a gare o competizioni interne alla scuola	No	12,3	21	25,3
Partecipazione a gare o competizioni esterne alla scuola	No	35,4	40	36,9
Giornate dedicate al recupero e al potenziamento	No	7,7	12,7	14,8
Partecipazione a corsi o progetti in orario curricolare	No	53,8	64	52,9
Partecipazione a corsi o progetti in orario extra- curricolare	No	27,7	31,3	40,7
Altro	No	3,1	4	5,4

#### 3.3.c.1 Progettazione di moduli per il potenziamento delle competenze-SECONDARIA

Istituto:FIIC854005 - Progettazione di moduli per il potenziamento delle competenze-SECONDARIA				
opzione	Situazione della scuola: FIIC854005	Riferimento Provinciale (% scuole in cui sono presenti gli aspetti seguenti)	Riferimento Regionale (% scuole in cui sono presenti gli aspetti seguenti)	Riferimento Nazionale (% scuole in cui sono presenti gli aspetti seguenti)
Gruppi di livello all'interno delle classi	Si	75,4	71,7	76
Gruppi di livello per classi aperte	No	21,3	28,7	22,8
Partecipazione a gare o competizioni interne alla scuola	No	37,7	46,5	46,1
Partecipazione a gare o competizioni esterne alla scuola	No	73,8	78	72,4
Giornate dedicate al recupero e al potenziamento	No	21,3	24,5	24,4
Partecipazione a corsi o progetti in orario curricolare	No	65,6	69,9	61,8
Partecipazione a corsi o progetti in orario extra- curricolare	No	80,3	76,6	73,9
Altro	No	1,6	7	6,6

#### Domande Guida

Quali gruppi di studenti presentano maggiori difficoltà di apprendimento?

Quali interventi sono realizzati per rispondere alle difficoltà di apprendimento degli studenti?

Sono previste forme di monitoraggio e valutazione dei risultati raggiunti dagli studenti con maggiori difficoltà?

Gli interventi che la scuola realizza per supportare gli studenti con maggiori difficoltà sono efficaci?

In che modo la scuola favorisce il potenziamento degli studenti con particolari attitudini disciplinari?

Gli interventi di potenziamento realizzati sono efficaci?

Nel lavoro d'aula quali interventi individualizzati in funzione dei bisogni educativi degli studenti vengono utilizzati?

Quanto è diffuso l'utilizzo di questi interventi nelle varie classi della scuola?

**Punti di Forza (Digitare al max 1500 caratteri)**

**Punti di Debolezza (Digitare al max 1500 caratteri)**


Gli studenti con maggiori difficoltà di apprendimento sono gli stranieri neo arrivati e gli alunni con disabilità, con disturbi dell'apprendimento e con situazioni socio economiche svantaggiate.

L'Istituto si attiva con misure compensative e dispensative e altre modalità di recupero in itinere. Nella scuola primaria vengono utilizzate a questo fine le due ore di contemporaneità dei docenti del team per ogni classe, in aggiunta all'utilizzo degli insegnanti di potenziamento; nella scuola secondaria sono stati realizzati corsi di recupero in orario pomeridiano.

Il monitoraggio di questi interventi è stato fatto in itinere e i risultati sono stati abbastanza soddisfacenti, permettendo valutazioni positive nello scrutinio finale nella gran parte dei casi.

Gli interventi individualizzati nel lavoro d'aula sono possibili, nella gran parte dei casi, solo quando si ha la contemporaneità del docente di team o dell'insegnante di sostegno o dell'educatore, in quanto in ogni classe sono presenti in genere numerosi casi di alunni problematici, ciascuno dei quali avrebbe bisogno di essere seguito in modo personalizzato. Si rileva dunque che la criticità maggiore è la mancanza di risorse che permettano l'utilizzo di personale docente qualificato, acquisto di materiali didattici strutturati e ausili.

**Rubrica di valutazione e Motivazione del giudizio assegnato**

Rubrica di Valutazione	
Criterio di qualità: La scuola cura l'inclusione degli studenti con bisogni educativi speciali, valorizza le differenze culturali, adegua l'insegnamento ai bisogni formativi di ciascun allievo attraverso percorsi di recupero e potenziamento.	Situazione della scuola
Le attività realizzate dalla scuola sono insufficienti a garantire l'inclusione degli studenti che hanno specifici bisogni formativi. La scuola non dedica sufficiente attenzione ai temi interculturali. La differenziazione dei percorsi didattici in funzione dei bisogni educativi degli studenti è assente o insufficiente, oppure singoli insegnanti realizzano percorsi differenziati in poche classi, senza forme di coordinamento delle attività a livello di scuola.	1 - Molto critica
	2 -
Le attività realizzate dalla scuola per gli studenti che necessitano di inclusione sono sufficienti. La qualità degli interventi didattici per gli studenti che necessitano di inclusione è in generale accettabile, ma ci sono aspetti da migliorare. Gli obiettivi educativi per questi studenti sono scarsamente definiti e il loro raggiungimento non viene monitorato. La scuola dedica un'attenzione appena sufficiente ai temi interculturali. La differenziazione dei percorsi didattici in funzione dei bisogni educativi degli studenti è sufficientemente strutturata a livello di scuola, ma andrebbe migliorata. Gli obiettivi educativi sono poco specifici e non sono presenti forme di monitoraggio e valutazione per verificarne il raggiungimento. Gli interventi individualizzati nel lavoro d'aula sono poco diffusi a livello di scuola.	3 - Con qualche criticità
	4 -
Le attività realizzate dalla scuola per gli studenti che necessitano di inclusione sono efficaci. In generale le attività didattiche sono di buona qualità, anche se ci sono aspetti che possono essere migliorati. Il raggiungimento degli obiettivi previsti per gli studenti che necessitano di inclusione sono costantemente monitorati. La scuola promuove il rispetto delle differenze e della diversità culturale. La differenziazione dei percorsi didattici in funzione dei bisogni educativi degli studenti è piuttosto strutturata a livello di scuola. Gli obiettivi educativi sono definiti e sono presenti modalità di verifica degli esiti, anche se non in tutti i casi. Gli interventi realizzati sono efficaci per un buon numero di studenti destinatari delle azioni di differenziazione. Gli interventi individualizzati nel lavoro d'aula sono piuttosto diffusi a livello di scuola.	5 - Positiva
	6 - 
Nelle attività di inclusione sono attivamente coinvolti diversi soggetti (docenti curricolari, di sostegno, tutor, famiglie, enti locali, associazioni) compreso il gruppo dei pari. Le attività didattiche per gli studenti che necessitano di inclusione sono di buona qualità. Il raggiungimento degli obiettivi previsti per gli studenti che necessitano di inclusione sono costantemente monitorati e a seguito di ciò, se necessario, gli interventi vengono rimodulati. La scuola promuove efficacemente il rispetto delle diversità. La differenziazione dei percorsi didattici in funzione dei bisogni educativi degli studenti è ben strutturata a livello di scuola; le attività rivolte ai diversi gruppi di studenti raggiungono tutti i potenziali destinatari. Gli obiettivi educativi sono ben definiti e sono adottate modalità di verifica degli esiti. Gli interventi realizzati sono efficaci per la maggioranza degli studenti destinatari delle azioni di differenziazione. In tutta la scuola gli interventi individualizzati sono utilizzati in maniera sistematica nel lavoro d'aula.	7 - Eccellente

**Motivazione del giudizio assegnato**

Le attività realizzate dalla scuola per gli studenti che necessitano di inclusione sono efficaci. In generale le attività didattiche sono di buona qualità, anche se ci sono aspetti che possono essere migliorati. Il raggiungimento degli obiettivi previsti per gli studenti che necessitano di inclusione sono costantemente monitorati in itinere. La scuola promuove il rispetto delle differenze e della diversità culturale. La differenziazione dei percorsi didattici in funzione dei bisogni educativi degli studenti è piuttosto strutturata a livello di scuola. Gli obiettivi educativi sono definiti e sono presenti modalità di verifica degli esiti, anche se non in tutti i casi. Gli interventi realizzati sono efficaci per un buon numero di studenti destinatari delle azioni di differenziazione. Gli interventi individualizzati nel lavoro d'aula sono abbastanza diffusi a livello di scuola.

### 3A.4 Continuita' e orientamento

#### Subarea: Continuita'

##### 3.4.a Attivita' di continuita'

###### 3.4.a.1 Azioni attuate per la continuita'-PRIMARIA

Istituto:FIIC854005 - Azioni attuate per la continuita'-PRIMARIA				
opzione	Situazione della scuola: FIIC854005	Riferimento Provinciale (% scuole in cui sono presenti gli aspetti seguenti)	Riferimento Regionale (% scuole in cui sono presenti gli aspetti seguenti)	Riferimento Nazionale (% scuole in cui sono presenti gli aspetti seguenti)
Incontri tra insegnanti dell'infanzia e della primaria per scambio di informazioni utili alla formazione delle classi	Si	98,5	99	97,5
Incontri tra insegnanti dell'infanzia e della primaria per definire le competenze in uscita e in entrata	No	76,9	76,7	75,8
Visita della scuola primaria da parte dei bambini dell'infanzia	Si	95,4	95,3	95,7
Attivita' educative per i bambini dell'infanzia con insegnanti della primaria	Si	63,1	60,3	60,8
Attivita' educative comuni tra bambini dell'infanzia e della primaria	Si	80	81	75,7
Trasmissione dall'infanzia alla primaria di fascicoli articolati sul percorso formativo dei singoli studenti	Si	70,8	67	61,3
Altro	No	20	17,3	16,4

###### 3.4.a.1 Azioni attuate per la continuita'-SECONDARIA

Istituto:FIIC854005 - Azioni attuate per la continuita'-SECONDARIA				
opzione	Situazione della scuola: FIIC854005	Riferimento Provinciale (% scuole in cui sono presenti gli aspetti seguenti)	Riferimento Regionale (% scuole in cui sono presenti gli aspetti seguenti)	Riferimento Nazionale (% scuole in cui sono presenti gli aspetti seguenti)
Incontri tra insegnanti della primaria e della secondaria per scambio di informazioni utili alla formazione delle classi	Si	100	99	97,4
Incontri tra insegnanti della primaria e della secondaria per definire le competenze in uscita e in entrata	No	75,4	78,3	74,3
Visita della scuola secondaria da parte degli studenti della primaria	Si	98,4	97,2	95,5
Attivita' educative per studenti della primaria con insegnanti della secondaria	Si	83,6	76,9	70,4
Attivita' educative comuni tra studenti della primaria e della secondaria	Si	75,4	70,6	67,7
Trasmissione dalla primaria alla secondaria di fascicoli articolati sul percorso formativo dei singoli studenti	Si	62,3	55,6	48,6
Altro	No	24,6	16,8	17,1

#### Domande Guida

Gli insegnanti di ordini di scuola diversi si incontrano per parlare della formazione delle classi?

Quali azioni realizza la scuola per garantire la continuita' educativa per gli studenti nel passaggio da un ordine di scuola all'altro?

La scuola monitora i risultati degli studenti nel passaggio da un ordine di scuola all'altro?

Gli interventi realizzati per garantire la continuita' educativa sono efficaci?

Punti di Forza (Digitare al max 1500 caratteri)	Punti di Debolezza (Digitare al max 1500 caratteri)
<p>Gli insegnanti della scuola primaria incontrano sia gli insegnanti della scuola dell'infanzia, sia quelli della scuola secondaria di primo grado per scambiare informazioni che possano permettere la formazione di classi ben amalgamate ed equilibrate e per favorire una conoscenza di ogni singolo alunno che permetta la migliore prosecuzione del percorso formativo. Inoltre vengono organizzati laboratori e incontri tra i bambini delle classi ponte: docenti dell'infanzia e bambini dei 5 anni con gli alunni delle classi quarte della primaria e i loro docenti; docenti e alunni delle classi quarte e quinte della scuola primaria con i docenti e alunni delle classi prime della scuola secondaria di primo grado.</p> <p>L'Istituto promuove assemblee dei genitori e open day per l'orientamento tra infanzia, primaria e secondaria di primo grado, ma anche verso la secondaria di secondo grado. Questi interventi risultano abbastanza efficaci.</p>	<p>Non vengono ancora programmati incontri tra i docenti dei diversi ordini di scuola per la definizione delle competenze in entrata e in uscita. Inoltre non vi è ancora un sistema strutturato di monitoraggio dei risultati degli studenti nel passaggio da un ordine di scuola all'altro.</p>

## Subarea: Orientamento

### 3.4.b Attivita' di orientamento

#### 3.4.b.1 Azioni attuate per l'orientamento-SECONDARIA


Istituto:FIIC854005 - Azioni attuate per l'orientamento-SECONDARIA				
opzione	Situazione della scuola: FIIC854005	Riferimento Provinciale (% scuole in cui sono presenti gli aspetti seguenti)	Riferimento Regionale (% scuole in cui sono presenti gli aspetti seguenti)	Riferimento Nazionale (% scuole in cui sono presenti gli aspetti seguenti)
Percorsi di orientamento per la comprensione di se' e delle proprie inclinazioni	No	78,7	82,2	82,6
Collaborazione con soggetti esterni per le attivita' di orientamento	No	77	74,8	57,7
Utilizzo di strumenti per l'orientamento	Si	27,9	44,8	55,7
Presentazione agli studenti dei diversi indirizzi di scuola secondaria di II grado	Si	98,4	98,6	98,2
Monitoraggio degli studenti dopo l'uscita dalla scuola	No	26,2	38,8	31,7
Incontri individuali degli studenti con i docenti referenti per l'orientamento per ricevere supporto nella scelta della scuola superiore	No	65,6	68,5	63,3
Predisposizione di un modulo articolato per il consiglio orientativo da consegnare agli studenti	Si	65,6	74,1	74
Altro	No	24,6	25,5	25,7

Domande Guida
La scuola realizza percorsi di orientamento per la comprensione di se' e delle proprie inclinazioni? Quali classi sono coinvolte? Questi percorsi coinvolgono tutte le sezioni/plessi della scuola?
La scuola realizza attivita' di orientamento finalizzate alla scelta del percorso scolastico/universitario successivo? Queste attivita' coinvolgono le realta' scolastiche/universitarie significative del territorio?
La scuola realizza attivita' di orientamento al territorio e alle realta' produttive e professionali?
La scuola organizza incontri/attivita' rivolti alle famiglie sulla scelta del percorso scolastico/universitario successivo?
Le attivita' di orientamento coinvolgono tutte le sezioni/plessi della scuola?
La scuola monitora quanti studenti seguono il consiglio orientativo? I consigli orientativi della scuola sono seguiti da un elevato numero di famiglie e studenti?



<b>Punti di Forza (Digitare al max 1500 caratteri)</b>	<b>Punti di Debolezza (Digitare al max 1500 caratteri)</b>
<p>L'Istituto organizza forme di orientamento per gli studenti in uscita dalla secondaria di primo grado, con giornate dedicate all'incontro di famiglie e alunni con i docenti delle scuole secondarie di secondo grado dei diversi indirizzi.</p> <p>Vengono anche organizzate lezioni orientative tenute presso il nostro Istituto da docenti di matematica, scienze e latino di alcuni Istituti secondari del territorio.</p> <p>Inoltre gli studenti interessati possono partecipare a laboratori organizzati presso alcuni Istituti del territorio.</p> <p>La gran parte degli studenti segue i consigli orientativi dati dai docenti della scuola secondaria di primo grado.</p>	<p>Non è ancora strutturato un percorso di orientamento per la comprensione di sé e delle proprie inclinazioni, né un monitoraggio dei risultati conseguiti nel percorso nella scuola secondaria di secondo grado.</p>

**Rubrica di valutazione e Motivazione del giudizio assegnato**

<b>Rubrica di Valutazione</b>	
<b>Criterio di qualità: La scuola garantisce la continuità dei percorsi scolastici e cura l'orientamento personale, scolastico e professionale degli studenti.</b>	<b>Situazione della scuola</b>
Le attività di continuità e/o di orientamento sono assenti o insufficienti, oppure singoli insegnanti realizzano attività di continuità e/o orientamento limitatamente ad alcune sezioni, senza forme di coordinamento a livello di scuola.	1 - Molto critica
	2 -
Le attività di continuità presentano un livello di strutturazione sufficiente anche se sono prevalentemente orientate alla formazione delle classi. Le attività di orientamento coinvolgono almeno tutte le classi finali. La qualità delle attività proposte agli studenti è in genere accettabile, anche se per lo più limitate a presentare i diversi istituti scolastici/indirizzi di scuola superiore/corsi di studio universitari. La scuola non monitora i risultati delle proprie azioni di orientamento.	3 - Con qualche criticità
	4 - 
Le attività di continuità sono ben strutturate. La collaborazione tra i docenti di ordini di scuola diversi è consolidata. La scuola realizza diverse attività finalizzate ad accompagnare gli studenti nel passaggio da un ordine di scuola all'altro. Le attività di orientamento sono ben strutturate e coinvolgono anche le famiglie. La scuola realizza percorsi finalizzati alla conoscenza di sé e delle proprie attitudini. Gli studenti dell'ultimo anno e le famiglie, oltre a partecipare alle presentazioni delle diverse scuole/indirizzi di studio universitario, sono coinvolti in attività organizzate nelle scuole dell'ordine successivo o nelle università. La scuola realizza attività di orientamento alle realtà produttive e professionali del territorio. La scuola monitora i risultati delle proprie azioni di orientamento; un buon numero di famiglie e studenti segue il consiglio orientativo della scuola.	5 - Positiva
	6 -
Le attività di continuità sono organizzate in modo efficace. La collaborazione tra docenti di ordini di scuola diversi è ben consolidata e si concretizza nella progettazione di attività per gli studenti finalizzate ad accompagnarli nel passaggio tra un ordine di scuola e l'altro / all'università. La scuola predispone informazioni articolate sul percorso scolastico dei singoli studenti e monitora gli esiti degli studenti nel passaggio da un ordine di scuola all'altro. La scuola realizza azioni di orientamento finalizzate a far emergere le inclinazioni individuali che coinvolgono più classi, non solo quelle dell'ultimo anno. Inoltre propone attività mirate a far conoscere l'offerta formativa presente sul territorio, anche facendo svolgere attività didattiche nelle scuole/università del territorio. La scuola ha compiuto una buona analisi delle inclinazioni individuali/attitudini degli studenti, tenendo conto di informazioni degli anni precedenti sulla propria popolazione studentesca e ha raccolto informazioni sui bisogni formativi del territorio. Le attività di orientamento sono ben strutturate e pubblicate e coinvolgono anche le famiglie. La scuola monitora i risultati delle proprie azioni di orientamento; la stragrande maggioranza delle famiglie e degli studenti segue il consiglio orientativo della scuola.	7 - Eccellente

**Motivazione del giudizio assegnato**

Le attività di continuità presentano un livello di strutturazione sufficiente anche se sono prevalentemente orientate alla formazione delle classi. Le attività di orientamento coinvolgono tutte le classi finali. La qualità delle attività proposte agli studenti è accettabile. La scuola realizza attività finalizzate ad accompagnare gli studenti nel passaggio da un ordine di scuola all'altro; gli studenti dell'ultimo anno e le famiglie, oltre a partecipare alle presentazioni delle diverse scuole/indirizzi di studio universitario, sono coinvolti in attività organizzate nelle scuole dell'ordine successivo. La scuola non monitora i risultati delle proprie azioni di orientamento.



### 3B Processi - Pratiche gestionali e organizzative

#### 3B.5 Orientamento strategico e organizzazione della scuola

##### Subarea: Missione e obiettivi prioritari

Domande Guida
La missione dell'istituto e le prioritari sono definite chiaramente?
La missione dell'istituto e le prioritari sono condivise all'interno della comunità scolastica? Sono rese note anche all'esterno, presso le famiglie e il territorio?

Punti di Forza (Digitare al max 1500 caratteri)	Punti di Debolezza (Digitare al max 1500 caratteri)
<p>La missione dell'Istituto è indicata nel PTOF e si esplica nella realizzazione di una comunità scolastica, intesa come spazio vivo di relazioni umane significative, in cui si possono costruire saperi e valori condivisi, per una formazione che tenga conto della persona nella sua globalità.</p> <p>Le scelte educative prioritarie sono elencate con chiarezza nel PTOF rinnovato in questo anno scolastico e portato a conoscenza di tutte le componenti della scuola.</p> <p>Il PTOF è pubblicato nel nuovo sito della scuola e quindi visibile consultabile per tutti.</p>	<p>La condivisione della mission, della vision e delle priorità strategiche della scuola ha bisogno di essere ulteriormente potenziata attraverso la discussione all'interno degli organi collegiali.</p>

##### Subarea: Controllo dei processi

Domande Guida
In che modo la scuola pianifica le azioni per il raggiungimento dei propri obiettivi?
In che modo la scuola monitora lo stato di avanzamento per il raggiungimento degli obiettivi? Quali meccanismi e strumenti di controllo sono adottati?

Punti di Forza (Digitare al max 1500 caratteri)	Punti di Debolezza (Digitare al max 1500 caratteri)
<p>Tutti i docenti sono coinvolti in modo collegiale nella programmazione delle attività didattiche e formative per favorire il successo formativo degli studenti.</p> <p>Tutti i docenti sono impegnati nella continuità della programmazione nei vari ordini di scuola, secondo il principio della verticalità del processo formativo, tenendo conto della trasversalità degli ambiti disciplinari. E' condivisa una metodologia di tipo laboratoriale.</p> <p>Nella scuola primaria la programmazione settimanale del team classe permette di monitorare lo stato di avanzamento per il raggiungimento degli obiettivi. Vengono realizzate verifiche comuni e valutazioni finali degli obiettivi raggiunti.</p>	<p>Nella scuola secondaria di primo grado l'attività di programmazione comune e di verifica del raggiungimento degli obiettivi, attualmente svolta nei periodici consigli di classe, richiederebbe forse un potenziamento, possibile soltanto con maggiori risorse economiche per compensare le ore aggiuntive di lavoro da parte dei docenti. Stesso discorso vale per la programmazione di prove comuni di verifica per livello e per ambito.</p>

##### Subarea: Organizzazione delle risorse umane

### 3.5.a Gestione delle funzioni strumentali

#### 3.5.a.1 Modalita' di distribuzione delle risorse per le funzioni strumentali

Modalita' di distribuzione delle risorse per le funzioni strumentali				
		Riferimento Provinciale %	Riferimento Regionale %	Riferimento Nazionale %
Validi	Meno di 500 €	27,9	30,4	26,5
	Tra 500 e 700 €	32,4	34,3	32,5
	Tra 700 e 1000 €	29,4	26,2	28,8
	Più di 1000 €	10,3	9,1	12,3
	n.d.			
Situazione della scuola: FIIC854005	Meno di 500 €			

### 3.5.b Gestione del Fondo di Istituto

#### 3.5.b.1 Ripartizione del FIS tra insegnanti e personale ATA

Istituto:FIIC854005 % - Ripartizione del FIS tra insegnanti e personale ATA				
opzione	Situazione della scuola: FIIC854005 %	Riferimento Provinciale %	Riferimento Regionale %	Riferimento Nazionale %
Percentuale del FIS per gli insegnanti	65,34	75,1	74	72,8
Percentuale del FIS per gli ATA	34,66	24,9	26	27,3

## 3.5.b.2 Quota di insegnanti che percepisce il FIS

Istituto:FIIC854005 % - Quota di insegnanti che percepisce il FIS				
opzione	Situazione della scuola: FIIC854005 %	Riferimento Provinciale %	Riferimento Regionale %	Riferimento Nazionale %
Percentuale di insegnanti che usufruisce del FIS (rispetto al totale degli insegnanti)	69,77	72,8	71,8	70,4

**3.5.b.3 Quota di personale ATA che percepisce il FIS**

<b>Istituto:FIIC854005 % - Quota di personale ATA che percepisce il FIS</b>				
opzione	Situazione della scuola: FIIC854005 %	Riferimento Provinciale %	Riferimento Regionale %	Riferimento Nazionale %
Percentuale di personale ATA che usufruisce del FIS (rispetto al totale degli ATA)	71,43	85	86,5	82,7



**3.5.b.4 Insegnanti che percepiscono piu' di 500€ di FIS**

<b>Istituto:FIIC854005 % - Insegnanti che percepiscono piu' di 500€ di FIS</b>				
opzione	Situazione della scuola: FIIC854005 %	Riferimento Provinciale %	Riferimento Regionale %	Riferimento Nazionale %
Percentuale insegnanti che percepisce più di 500€ (rispetto al totale degli insegnanti che usufruisce del FIS)	26,67	21,7	23,3	22,8

**3.5.b.5 Personale ATA che percepisce piu' di 500€ di FIS**

<b>Istituto:FIIC854005 % - Personale ATA che percepisce piu' di 500€ di FIS</b>				
opzione	Situazione della scuola: FIIC854005 %	Riferimento Provinciale %	Riferimento Regionale %	Riferimento Nazionale %
Percentuale ATA che percepisce più di 500€ (rispetto al totale del personale ATA che usufruisce del FIS)	53,33	28,6	29,3	34,9

### 3.5.c Processi decisionali

#### 3.5.c.2 Modi dei processi decisionali - Scegliere le attivita' per ampliare l'offerta formativa

Istituto:FIIC854005 - Modi dei processi decisionali - Scegliere le attivita' per ampliare l'offerta formativa				
opzione	Situazione della scuola: FIIC854005	Riferimento Provinciale %	Riferimento Regionale %	Riferimento Nazionale %
Collegio dei docenti	Si	88,2	89,7	90,5
Consiglio di istituto	No	25	18	18,9
Consigli di classe/interclasse	Si	36,8	34,7	34,3
Il Dirigente scolastico	No	10,3	13,5	12,8
Lo staff del Dirigente scolastico	No	10,3	10,9	10,6
Un gruppo di lavoro, dipartimento o commissione	No	14,7	13,2	14,8
I singoli insegnanti	No	2,9	9	7,2

#### 3.5.c.2 Modi dei processi decisionali - Definire l'articolazione oraria

Istituto:FIIC854005 - Modi dei processi decisionali - Definire l'articolazione oraria				
opzione	Situazione della scuola: FIIC854005	Riferimento Provinciale %	Riferimento Regionale %	Riferimento Nazionale %
Collegio dei docenti	Si	66,2	64,3	71,4
Consiglio di istituto	Si	52,9	61,7	62
Consigli di classe/interclasse	No	2,9	4,5	3,1
Il Dirigente scolastico	No	39,7	32,5	29
Lo staff del Dirigente scolastico	No	10,3	13,2	10,6
Un gruppo di lavoro, dipartimento o commissione	No	10,3	10,6	10
I singoli insegnanti	No	0	0,3	0,6

#### 3.5.c.2 Modi dei processi decisionali - Scegliere le modalita' di lavoro degli studenti

Istituto:FIIC854005 - Modi dei processi decisionali - Scegliere le modalita' di lavoro degli studenti				
opzione	Situazione della scuola: FIIC854005	Riferimento Provinciale %	Riferimento Regionale %	Riferimento Nazionale %
Collegio dei docenti	No	51,5	50,2	51,3
Consiglio di istituto	No	0	1,3	1,3
Consigli di classe/interclasse	Si	72,1	72	70,8
Il Dirigente scolastico	No	2,9	5,1	5,9
Lo staff del Dirigente scolastico	No	2,9	3,9	2,6
Un gruppo di lavoro, dipartimento o commissione	No	14,7	14,1	12,6
I singoli insegnanti	Si	38,2	38,6	36,7

#### 3.5.c.2 Modi dei processi decisionali - Progettare i contenuti del curricolo

Istituto:FIIC854005 - Modi dei processi decisionali - Progettare i contenuti del curricolo				
opzione	Situazione della scuola: FIIC854005	Riferimento Provinciale %	Riferimento Regionale %	Riferimento Nazionale %
Collegio dei docenti	Si	70,6	68,5	59,9
Consiglio di istituto	No	0	0,3	0,6
Consigli di classe/interclasse	No	22,1	25,1	32
Il Dirigente scolastico	No	4,4	4,5	5,6
Lo staff del Dirigente scolastico	No	2,9	2,9	4
Un gruppo di lavoro, dipartimento o commissione	Si	76,5	72	65,3
I singoli insegnanti	No	8,8	10,3	15,1

#### 3.5.c.2 Modi dei processi decisionali - Stabilire l'impostazione della valutazione degli studenti

Istituto:FIIC854005 - Modi dei processi decisionali - Stabilire l'impostazione della valutazione degli studenti				
opzione	Situazione della scuola: FIIC854005	Riferimento Provinciale %	Riferimento Regionale %	Riferimento Nazionale %
Collegio dei docenti	Si	95,6	92,3	89,9
Consiglio di istituto	No	0	1,6	1,3
Consigli di classe/interclasse	No	29,4	35,4	35,9
Il Dirigente scolastico	No	17,6	13,8	13,2
Lo staff del Dirigente scolastico	No	4,4	4,8	4,6
Un gruppo di lavoro, dipartimento o commissione	Si	23,5	30,2	35,3
I singoli insegnanti	No	5,9	4,8	4,1

### 3.5.c.2 Modi dei processi decisionali - Definire i criteri per la formazione delle classi

Istituto:FIIC854005 - Modi dei processi decisionali - Definire i criteri per la formazione delle classi				
opzione	Situazione della scuola: FIIC854005	Riferimento Provinciale %	Riferimento Regionale %	Riferimento Nazionale %
Collegio dei docenti	Si	72,1	68,8	77,3
Consiglio di istituto	Si	70,6	68,2	67,3
Consigli di classe/interclasse	No	1,5	3,5	2
Il Dirigente scolastico	No	22,1	20,9	21
Lo staff del Dirigente scolastico	No	5,9	10	5,4
Un gruppo di lavoro, dipartimento o commissione	No	13,2	13,8	14,7
I singoli insegnanti	No	0	0	0,1

### 3.5.c.2 Modi dei processi decisionali - Individuare come ripartire i fondi del bilancio scolastico

Istituto:FIIC854005 - Modi dei processi decisionali - Individuare come ripartire i fondi del bilancio scolastico				
opzione	Situazione della scuola: FIIC854005	Riferimento Provinciale %	Riferimento Regionale %	Riferimento Nazionale %
Collegio dei docenti	No	19,1	26	24,1
Consiglio di istituto	Si	66,2	59,8	59,9
Consigli di classe/interclasse	No	0	0,6	0,7
Il Dirigente scolastico	Si	73,5	69,8	72,3
Lo staff del Dirigente scolastico	No	25	28,9	25,3
Un gruppo di lavoro, dipartimento o commissione	No	2,9	4,2	3,5
I singoli insegnanti	No	0	0	0

### 3.5.c.2 Modi dei processi decisionali - Coordinare l'elaborazione dei metodi didattici

Istituto:FIIC854005 - Modi dei processi decisionali - Coordinare l'elaborazione dei metodi didattici				
opzione	Situazione della scuola: FIIC854005	Riferimento Provinciale %	Riferimento Regionale %	Riferimento Nazionale %
Collegio dei docenti	No	39,7	37,3	34
Consiglio di istituto	No	0	1,3	0,6
Consigli di classe/interclasse	Si	29,4	35	41,5
Il Dirigente scolastico	Si	30,9	26,4	22,5
Lo staff del Dirigente scolastico	No	19,1	18,3	14,6
Un gruppo di lavoro, dipartimento o commissione	No	44,1	44,7	42,1
I singoli insegnanti	No	14,7	16,1	18,3

### 3.5.c.2 Modi dei processi decisionali - Scegliere gli argomenti per l'aggiornamento degli insegnanti

Istituto:FIIC854005 - Modi dei processi decisionali - Scegliere gli argomenti per l'aggiornamento degli insegnanti				
opzione	Situazione della scuola: FIIC854005	Riferimento Provinciale %	Riferimento Regionale %	Riferimento Nazionale %
Collegio dei docenti	Si	86,8	91,3	90,5
Consiglio di istituto	No	0	1	1,3
Consigli di classe/interclasse	No	5,9	3,2	3,4
Il Dirigente scolastico	Si	54,4	42,4	42,8
Lo staff del Dirigente scolastico	No	26,5	25,4	21,7
Un gruppo di lavoro, dipartimento o commissione	No	8,8	12,9	14,5
I singoli insegnanti	No	4,4	9	7,4

## 3.5.d Impatto delle assenze degli insegnanti sull'organizzazione

## 3.5.d.1234 Impatto delle assenze degli insegnanti sull'organizzazione-PRIMARIA

Istituto:FIIC854005 % - Impatto delle assenze degli insegnanti sull'organizzazione-PRIMARIA				
opzione	Situazione della scuola: FIIC854005 %	Riferimento Provinciale %	Riferimento Regionale %	Riferimento Nazionale %
Percentuale di ore di supplenza svolte dagli insegnanti esterni	n.a.	66,7	64,3	55,6
Percentuale di ore di supplenza retribuite svolte dagli insegnanti interni	2,34	3	2,7	2,6
Percentuale di ore di supplenza non retribuite svolte dagli insegnanti interni	0,58	16,8	19,3	24,3
Percentuale di ore non coperte	n.a.	13,6	14,5	18,5

## 3.5.d.1234 Impatto delle assenze degli insegnanti sull'organizzazione-SECONDARIA

Istituto:FIIC854005 % - Impatto delle assenze degli insegnanti sull'organizzazione-SECONDARIA				
opzione	Situazione della scuola: FIIC854005 %	Riferimento Provinciale %	Riferimento Regionale %	Riferimento Nazionale %
Percentuale di ore di supplenza svolte dagli insegnanti esterni	100,00	50,6	45,7	40,1
Percentuale di ore di supplenza retribuite svolte dagli insegnanti interni	7,89	5,8	8	8,8
Percentuale di ore di supplenza non retribuite svolte dagli insegnanti interni	23,68	23,2	24,2	29,6
Percentuale di ore non coperte	n.a.	19,7	22,8	23,6

## Domande Guida

C'e' una chiara divisione dei compiti (o delle aree di attivita') tra i docenti con incarichi di responsabilita'?

C'e' una chiara divisione dei compiti (o delle aree di attivita') tra il personale ATA?

Punti di Forza (Digitare al max 1500 caratteri)	Punti di Debolezza (Digitare al max 1500 caratteri)
C'è una chiara divisione dei compiti, anche per aree di attività, sia per i docenti con incarichi di responsabilità (Funzioni Strumentali e Referenti) sia tra il personale ATA.	Non si riscontrano punti di debolezza.

## Subarea: Gestione delle risorse economiche

## 3.5.e Progetti realizzati

## 3.5.e.1 Ampiezza dell'offerta dei progetti

Istituto:FIIC854005 - Ampiezza dell'offerta dei progetti				
opzione	Situazione della scuola: FIIC854005	Riferimento Provinciale	Riferimento Regionale	Riferimento Nazionale
Ampiezza dell'offerta dei progetti	1	11,32	11,71	10,39

**3.5.e.2 Indice di frammentazione dei progetti**

<b>Istituto:FIIC854005 - Indice di frammentazione dei progetti</b>				
opzione	Situazione della scuola: FIIC854005	Riferimento Provinciale	Riferimento Regionale	Riferimento Nazionale
Indice di frammentazione dei progetti - spesa media per progetto (in euro)	37019,00	8803,22	9372,22	7851,74

**3.5.e.3 Indice di spesa dei progetti per alunno**

<b>Istituto:FIIC854005 - Indice di spesa dei progetti per alunno</b>				
opzione	Situazione della scuola: FIIC854005	Riferimento Provinciale	Riferimento Regionale	Riferimento Nazionale
Indice di spesa per progetti per alunno (in euro)	38,36	82,37	110,07	84,12



**3.5.e.4 Indice di spesa per la retribuzione del personale nei progetti**

<b>Istituto:FIIC854005 % - Indice di spesa per la retribuzione del personale nei progetti</b>				
opzione	Situazione della scuola: FIIC854005 %	Riferimento Provinciale %	Riferimento Regionale %	Riferimento Nazionale %
Indice di spesa per la retribuzione del personale nei progetti	2,56	20,89	23,69	16,87

## 3.5.f Progetti prioritari

## 3.5.f.1 Tipologia relativa dei progetti

Istituto:FIIC854005 - Tipologia relativa dei progetti				
opzione	Situazione della scuola: FIIC854005	Riferimento Provinciale (% scuole che ha realizzato progetti per argomento)	Riferimento Regionale (% scuole che ha realizzato progetti per argomento)	Riferimento Nazionale (% scuole che ha realizzato progetti per argomento)
Formazione e aggiornamento del personale	0	10,3	11,9	15,5
Abilita' linguistiche/lettura/biblioteca	0	4,4	7,1	13,3
Abilita' logico-matematiche e scientifiche	0	14,7	16,4	9,4
Prevenzione del disagio - inclusione	0	73,5	74,3	48,5
Lingue straniere	0	22,1	24,1	28,4
Tecnologie informatiche (TIC)	0	20,6	19,6	11,6
Attivita' artistico-espressive	0	32,4	30,2	36,6
Educazione alla convivenza civile	0	20,6	18	27,3
Sport	0	11,8	11,6	20,6
Orientamento - accoglienza - continuita'	0	29,4	17	14,9
Progetto trasversale d'istituto	0	20,6	22,2	17
Altri argomenti	1	10,3	13,5	17,2

**3.5.f.2 Durata media dei progetti**

<b>Istituto:FIIC854005 - Durata media dei progetti</b>				
opzione	Situazione della scuola: FIIC854005	Riferimento Provinciale	Riferimento Regionale	Riferimento Nazionale
Durata media dei progetti (in anni)	1,00	3,6	3,4	2,6

**3.5.f.3 Indice di concentrazione della spesa per i progetti**

<b>Istituto:FIIC854005 % - Indice di concentrazione della spesa per i progetti</b>				
opzione	Situazione della scuola: FIIC854005 %	Riferimento Provinciale %	Riferimento Regionale %	Riferimento Nazionale %
Indice di concentrazione della spesa per i progetti - percentuale di spesa per i 3 progetti più importanti	8,05	42	38,4	39,7

**3.5.f.4 Importanza relativa dei progetti**

<b>Istituto:FIIC854005 - Importanza relativa dei progetti</b>	
	Situazione della scuola: FIIC854005
Progetto 1	Da' risposte per integrazione alunni stranieri
Progetto 2	
Progetto 3	

## 3.5.f.5 Coinvolgimento relativo nei progetti

Coinvolgimento relativo nei progetti				
		Riferimento Provinciale %	Riferimento Regionale %	Riferimento Nazionale %
Validi	Nessun coinvolgimento	13,2	11,3	25,1
	Basso coinvolgimento	16,2	16,7	18,3
	Alto coinvolgimento	70,6	72	56,6
Situazione della scuola: FIIC854005		Nessun coinvolgimento		

## Domande Guida

Quale coerenza tra le scelte educative adottate (es. Piano dell'Offerta Formativa) e l'allocazione delle risorse economiche (es. programma annuale)?

Le spese per i progetti si concentrano sulle tematiche ritenute prioritarie dalla scuola?


## Punti di Forza (Digitare al max 1500 caratteri)

Nell'anno scolastico 2015/16 sono stati attivati progetti di istituto relativi alle competenze chiave e di cittadinanza, alla formazione per la costruzione del curricolo per competenze e alla lezione efficace.

## Punti di Debolezza (Digitare al max 1500 caratteri)

La scarsità di risorse economiche disponibili ha limitato moltissimo la possibilità per la scuola di attivare un maggior numero di progetti.

**Rubrica di valutazione e Motivazione del giudizio assegnato**

<b>Rubrica di Valutazione</b>	
<b>Criterio di qualità: La scuola individua le prioritari da raggiungere e le persegue dotandosi di sistemi di controllo e monitoraggio, individuando ruoli di responsabilita' e compiti per il personale, convogliando le risorse economiche sulle azioni ritenute prioritari.</b>	<b>Situazione della scuola</b>
La missione della scuola e le prioritari non sono state definite oppure sono state definite in modo vago. Non sono presenti forme di controllo o monitoraggio delle azioni. La definizione delle responsabilita' e dei compiti tra le diverse componenti scolastiche e' poco chiara o non e' funzionale all'organizzazione delle attivita'. Le risorse economiche e materiali sono sottoutilizzate, oppure sono disperse nella realizzazione di molteplici attivita' e non sono indirizzate al raggiungimento degli obiettivi prioritari.	1 - Molto critica
	2 -
La scuola ha definito la missione e le prioritari, anche se la loro condivisione nella comunita' scolastica e con le famiglie e il territorio e' da migliorare. Il controllo e il monitoraggio delle azioni sono attuati in modo non strutturato. e' presente una definizione delle responsabilita' e dei compiti tra le diverse componenti scolastiche, anche se non tutti i compiti sono chiari e funzionali all'organizzazione delle attivita'. Le risorse economiche e materiali sono convogliate solo parzialmente nel perseguimento degli obiettivi prioritari dell'istituto.	3 - Con qualche criticita'
	4 - 
La scuola ha definito la missione e le prioritari; queste sono condivise nella comunita' scolastica, con le famiglie e il territorio. La scuola utilizza forme di controllo strategico o monitoraggio dell'azione. Responsabilita' e compiti delle diverse componenti scolastiche sono individuati chiaramente. Una buona parte delle risorse economiche e' impiegata per il raggiungimento degli obiettivi prioritari della scuola. La scuola e' impegnata a raccogliere finanziamenti aggiuntivi oltre quelli provenienti dal MIUR.	5 - Positiva
	6 -
La scuola ha definito la missione e le prioritari e queste sono condivise nella comunita' scolastica, con le famiglie e il territorio. Per raggiungere tali prioritari la scuola ha individuato una serie di strategie e azioni. La scuola utilizza forme di controllo strategico o di monitoraggio dell'azione, che permettono di riorientare le strategie e riprogettare le azioni. Responsabilita' e compiti sono individuati chiaramente e sono funzionali alle attivita' e alle prioritari. Le risorse economiche e materiali della scuola sono sfruttate al meglio e sono convogliate nella realizzazione delle prioritari. La scuola e' impegnata a raccogliere finanziamenti aggiuntivi oltre quelli provenienti dal MIUR e li investe per il perseguimento della propria missione.	7 - Eccellente

**Motivazione del giudizio assegnato**

La scuola ha definito la missione e le prioritari; queste sono condivise nella comunita' scolastica, con le famiglie e il territorio. La scuola utilizza forme di monitoraggio dell'azione didattica. Responsabilita' e compiti delle diverse componenti scolastiche sono individuati chiaramente. Una buona parte delle risorse economiche e' impiegata per il raggiungimento degli obiettivi prioritari della scuola. La scuola e' impegnata a raccogliere finanziamenti aggiuntivi oltre quelli provenienti dal MIUR.

## 3B.6 Sviluppo e valorizzazione delle risorse umane

### Subarea: Formazione

#### 3.6.a Offerta di formazione per gli insegnanti

##### 3.6.a.1 Ampiezza dell'offerta di formazione per gli insegnanti

Istituto:FIIC854005 - Ampiezza dell'offerta di formazione per gli insegnanti				
opzione	Situazione della scuola: FIIC854005	Riferimento Provinciale	Riferimento Regionale	Riferimento Nazionale
Numero di progetti di formazione per gli insegnanti	3	2,8	2,7	2,3



## 3.6.a.2 Tipologia degli argomenti della formazione

Istituto:FIIC854005 - Tipologia degli argomenti della formazione				
opzione	Situazione della scuola: FIIC854005	Riferimento Provinciale (% scuole che ha realizzato progetti per argomento)	Riferimento Regionale (% scuole che ha realizzato progetti per argomento)	Riferimento Nazionale (% scuole che ha realizzato progetti per argomento)
Curricolo e discipline	0	45,6	35	21,7
Temi multidisciplinari	1	11,8	12,9	6
Metodologia - Didattica generale	0	17,6	26,4	15,3
Valutazione degli apprendimenti, certificazione delle competenze, valutazione interna - autovalutazione	0	4,4	6,1	5,6
Tecnologie informatiche e loro applicazione all'attivit� didattica	1	22,1	26	21,1
Aspetti normativi e ordinamenti scolastici	1	55,9	51,4	46
Inclusione studenti con disabilit�	0	27,9	18,6	16,5
Inclusione studenti con cittadinanza non italiana	0	4,4	2,9	2,2
Orientamento	0	0	0,6	1,2
Altro	0	11,8	12,2	9,8

**3.6.a.3 Insegnanti coinvolti nella formazione**

<b>Istituto:FIIC854005 % - Insegnanti coinvolti nella formazione</b>				
opzione	Situazione della scuola: FIIC854005 %	Riferimento Provinciale %	Riferimento Regionale %	Riferimento Nazionale %
Percentuale media di insegnanti coinvolti nei progetti di formazione o aggiornamento attivati	34,50	32,8	33,8	34,1

**3.6.a.4 Spesa media per insegnante per la formazione**

<b>Istituto:FIIC854005 - Spesa media per insegnante per la formazione</b>				
opzione	Situazione della scuola: FIIC854005	Riferimento Provinciale	Riferimento Regionale	Riferimento Nazionale
Spesa media per insegnante per progetti di formazione (in euro)	52,48	24,7	37,5	36,8

## 3.6.a.5 Numero medio di ore di formazione per insegnante

Istituto:FIIC854005 - Numero medio di ore di formazione per insegnante				
opzione	Situazione della scuola: FIIC854005	Riferimento Provinciale	Riferimento Regionale	Riferimento Nazionale
Numero medio di ore di formazione per insegnante	0,33	0,4	0,6	0,5

**Domande Guida**

La scuola raccoglie le esigenze formative dei docenti e del personale ATA?

Quali temi per la formazione la scuola promuove e perché (es. curriculum e competenze, bisogni educativi speciali, tecnologie didattiche, ecc.)?

Qual è la qualità delle iniziative di formazione promosse dalla scuola?

Quali ricadute hanno le iniziative di formazione nell'attività ordinaria della scuola?

**Punti di Forza (Digitare al max 1500 caratteri)**

I temi comuni scelti dal Collegio docenti per la formazione e l'aggiornamento sono stati: il curriculum, la legalità, la sicurezza e il primo soccorso (utilizzo DAE anche per il personale ATA). Molti docenti hanno partecipato anche a corsi di aggiornamento sull'uso della LIM nella didattica e sulle problematiche legate all'insegnamento con alunni DSA e BES organizzati dalla scuola. La qualità della formazione è stata più che soddisfacente.

**Punti di Debolezza (Digitare al max 1500 caratteri)**

La scuola non ha un sistema strutturato per conoscere il fabbisogno formativo dei docenti e del personale ATA, ma si operano le scelte sulla base di esigenze che si evidenziano come criticità della scuola.

**Subarea: Valorizzazione delle competenze****Domande Guida**

La scuola raccoglie le competenze del personale (es. curriculum, esperienze formative, corsi frequentati)?

Come sono valorizzate le risorse umane?

La scuola utilizza il curriculum o le esperienze formative fatte dai docenti per una migliore gestione delle risorse umane (es. assegnazione di incarichi, suddivisione del personale)?

**Punti di Forza (Digitare al max 1500 caratteri)**

La scuola raccoglie gli attestati relativi ai corsi di formazione frequentati. Nell'assegnazione degli incarichi si tengono presenti le esperienze pregresse, le caratteristiche personali e le competenze professionali.

**Punti di Debolezza (Digitare al max 1500 caratteri)**

Occorre mettere a sistema strategie per la valorizzazione delle professionalità.

**Subarea: Collaborazione tra insegnanti**

## 3.6.b Gruppi di lavoro degli insegnanti

## 3.6.b.1 Tipologia degli argomenti dei gruppi di lavoro

Istituto:FIIC854005 - Tipologia degli argomenti dei gruppi di lavoro				
opzione	Situazione della scuola: FIIC854005	Riferimento Provinciale (% scuole che ha attivato gruppi per argomento)	Riferimento Regionale (% scuole che ha attivato gruppi per argomento)	Riferimento Nazionale (% scuole che ha attivato gruppi per argomento)
Criteri comuni per la valutazione degli studenti	No	47,1	53,1	53,5
Curricolo verticale	Si	73,5	69,1	61,1
Competenze in ingresso e in uscita	No	41,2	46,9	48,9
Accoglienza	No	67,6	61,7	60,5
Orientamento	Si	80,9	75,9	71,1
Raccordo con il territorio	No	73,5	69,8	65
Piano dell'offerta formativa	Si	86,8	89,1	84,7
Temi disciplinari	No	33,8	35,7	29,9
Temi multidisciplinari	No	27,9	30,9	29,3
Continuita'	Si	85,3	82,6	81,7
Inclusione	Si	97,1	95,2	90,3

## 3.6.b.2 Varieta' degli argomenti per i quali e' stato attivato un gruppo di lavoro

Varieta' degli argomenti per i quali e' stato attivato un gruppo di lavoro				
		Riferimento Provinciale %	Riferimento Regionale %	Riferimento Nazionale %
Validi	Nessun gruppo di lavoro indicato	1,5	1,9	4,3
	Bassa varieta' (fino a 3 argomenti)	4,4	7,7	10,2
	Media varieta' (da 4 a 6 argomenti)	27,9	28,6	28,4
	Alta varieta' (più di 6 argomenti)	66,2	61,7	57,1
Situazione della scuola: FIIC854005		Media varieta' (da 4 a 6 argomenti)		

## 3.6.b.3 Partecipazione degli insegnanti a gruppi di lavoro

Istituto:FIIC854005 % - Partecipazione degli insegnanti a gruppi di lavoro				
opzione	Situazione della scuola: FIIC854005 %	Riferimento Provinciale (% scuole che ha attivato gruppi per argomento)	Riferimento Regionale (% scuole che ha attivato gruppi per argomento)	Riferimento Nazionale (% scuole che ha attivato gruppi per argomento)
Criteri comuni per la valutazione degli studenti	0	5,9	8,8	6,9
Curricolo verticale	4	13,8	14,4	9,9
Competenze in ingresso ed in uscita	0	4,9	6,8	6,6
Accoglienza	0	5,2	7,6	7
Orientamento	1	4,2	4,8	4,4
Raccordo con il territorio	0	4,2	5,1	4,7
Piano dell'offerta formativa	2	6,2	8,2	7
Temi disciplinari	0	5	7,4	5
Temi multidisciplinari	0	2,9	4,4	4,1
Continuita'	1	11,2	10,3	9,4
Inclusione	4	9,4	11,6	11,2

## Domande Guida

La scuola incentiva la partecipazione dei docenti a gruppi di lavoro? Su quali tematiche? Con quali modalita' organizzative (es. Dipartimenti, gruppi di docenti per classi parallele, gruppi spontanei, ecc.)?

I gruppi di lavoro composti da insegnanti producono materiali o esiti utili alla scuola?

La scuola mette a disposizione dei docenti spazi per la condivisione di strumenti e materiali didattici?

La condivisione di strumenti e materiali tra i docenti e' ritenuta adeguata?


## Punti di Forza (Digitare al max 1500 caratteri)

I gruppi di lavoro si sono concentrati sui temi cruciali per l'Istituto:  
il curricolo verticale, il PTOF, l'orientamento, la continuita', l'inclusione DSA/BES e le competenze chiave e di cittadinanza. Oltre alla programmazione delle attivita', vengono prodotti materiali e documentazione utile alla scuola.  
Nelle diverse scuole dell'Istituto sono disponibili spazi per la condivisione di strumenti e materiali didattici, la maggior parte dei quali sono postati sul sito della scuola.

## Punti di Debolezza (Digitare al max 1500 caratteri)

Occorre sfruttare meglio le risorse, seppur scarse, per incentivare la partecipazione dei docenti ai gruppi di lavoro.

**Rubrica di valutazione e Motivazione del giudizio assegnato**

<b>Rubrica di Valutazione</b>		
<b>Criterio di qualità: La scuola valorizza le risorse professionali tenendo conto delle competenze per l'assegnazione degli incarichi, promuovendo percorsi formativi di qualità, incentivando la collaborazione tra pari.</b>	<b>Situazione della scuola</b>	
La scuola non promuove iniziative di formazione per i docenti, oppure le iniziative attivate non sono in relazione ai bisogni formativi del personale o sono di scarsa qualità. Non sono presenti gruppi di lavoro composti da docenti, oppure i gruppi non producono esiti utili alla scuola. Non ci sono spazi per la condivisione di materiali didattici tra docenti. Lo scambio e il confronto professionale tra docenti è scarso.		1 - Molto critica
		2 -
La scuola promuove iniziative formative per i docenti. Le proposte formative sono di qualità sufficiente, anche se incontrano solo in parte i bisogni formativi dei docenti. Nella scuola sono presenti gruppi di lavoro composti da insegnanti, anche se la qualità dei materiali o degli esiti che producono è disomogenea/da migliorare. Sono presenti spazi per la condivisione di materiali didattici, anche se la varietà e qualità dei materiali è da incrementare. Lo scambio e il confronto professionale tra docenti è presente ma non diffuso (es. riguarda solo alcune sezioni, solo alcuni dipartimenti, ecc.).		3 - Con qualche criticità
		4 -
La scuola realizza iniziative formative per i docenti. Le proposte formative sono di buona qualità e rispondono ai bisogni formativi dei docenti. La scuola valorizza il personale tenendo conto, per l'assegnazione di alcuni incarichi, delle competenze possedute. Nella scuola sono presenti gruppi di lavoro composti da insegnanti, che producono materiali o esiti di buona qualità. Sono presenti spazi per il confronto professionale tra colleghi, e i materiali didattici a disposizione sono vari e di buona qualità. La scuola promuove lo scambio e il confronto tra docenti.		5 - Positiva
		6 -
La scuola rileva i bisogni formativi del personale e ne tiene conto per la definizione di iniziative formative. Queste sono di qualità elevata. La formazione ha avuto ricadute positive sulle attività scolastiche. La scuola valorizza il personale assegnando gli incarichi sulla base delle competenze possedute. Nella scuola sono presenti più gruppi di lavoro composti da insegnanti, che producono materiali/strumenti di qualità eccellente, utili per la comunità professionale. Sono presenti spazi per il confronto tra colleghi, i materiali didattici disponibili sono molto vari, compresi quelli prodotti dai docenti stessi che sono condivisi. La scuola promuove efficacemente lo scambio e il confronto tra docenti.		7 - Eccellente

**Motivazione del giudizio assegnato**

La scuola realizza iniziative formative per i docenti. Le proposte formative sono di buona qualità e rispondono ai bisogni formativi dei docenti. La scuola valorizza il personale tenendo conto, per l'assegnazione di alcuni incarichi, delle competenze possedute. Nella scuola sono presenti gruppi di lavoro composti da insegnanti, che producono materiali o esiti di buona qualità. Sono presenti spazi per il confronto professionale tra colleghi, e i materiali didattici a disposizione sono vari e di buona qualità. La scuola promuove lo scambio e il confronto tra docenti.



### 3B.7 Integrazione con il territorio e rapporti con le famiglie

#### Subarea: Collaborazione con il territorio

##### 3.7.a Reti di scuole

###### 3.7.a.1 Partecipazione a reti di scuole

Partecipazione a reti di scuole				
		Riferimento Provinciale %	Riferimento Regionale %	Riferimento Nazionale %
Validi	Nessuna partecipazione	4,4	5,1	12,5
	Bassa partecipazione (1-2 reti)	45,6	45,7	42,1
	Media partecipazione (3-4 reti)	38,2	35	28,7
	Alta partecipazione (5-6 reti)	11,8	14,1	16,7
Situazione della scuola: FIIC854005	Media partecipazione (3 - 4 reti)			

## 3.7.a.2 Reti di cui la scuola e' capofila

Reti di cui la scuola e' capofila				
		Riferimento Provinciale %	Riferimento Regionale %	Riferimento Nazionale %
Validi	Mai capofila	63,1	60,3	63,8
	Capofila per una rete	26,2	27,8	25,7
	Capofila per più reti	10,8	11,9	10,6
	n.d.			
Situazione della scuola: FIIC854005	Mai capofila			

## 3.7.a.3 Apertura delle reti ad enti o altri soggetti

Apertura delle reti ad enti o altri soggetti				
		Riferimento Provinciale %	Riferimento Regionale %	Riferimento Nazionale %
Validi	Nessuna apertura	20	19,7	20
	Bassa apertura	7,7	6,8	8,3
	Media apertura	23,1	16,9	14,7
	Alta apertura	49,2	56,6	57
	n.d.			
Situazione della scuola: FIIC854005	Alta apertura			

## 3.7.a.4 Entrata principale di finanziamento delle reti

Istituto:FIIC854005 - Entrata principale di finanziamento delle reti				
opzione	Situazione della scuola: FIIC854005	Riferimento Provinciale (% scuole che hanno attivato reti per soggetto finanziatore	Riferimento Regionale (% scuole che hanno attivato reti per soggetto finanziatore	Riferimento Nazionale (% scuole che hanno attivato reti per soggetto finanziatore
Stato	2	76,5	61,7	56
Regione	0	14,7	31,8	24,7
Altri enti locali o altre istituzioni pubbliche	0	22,1	28	18,7
Unione Europea	0	2,9	2,3	7
Contributi da privati	0	0	5,1	6,9
Scuole componenti la rete	1	45,6	46,9	44,3

## 3.7.a.5 Principale motivo di partecipazione alla rete

Istituto:FIIC854005 - Principale motivo di partecipazione alla rete				
opzione	Situazione della scuola: FIIC854005	Riferimento Provinciale (% scuole che hanno attivato reti per motivo)	Riferimento Regionale (% scuole che hanno attivato reti per motivo)	Riferimento Nazionale (% scuole che hanno attivato reti per motivo)
Per fare economia di scala	1	20,6	21,5	24,9
Per accedere a dei finanziamenti	0	29,4	31,2	24
Per migliorare pratiche didattiche ed educative	2	77,9	76,8	74,2
Per migliorare pratiche valutative	0	8,8	9,6	10,1
Altro	0	25	27	21,1

## 3.7.a.6 Attivita' prevalente svolta in rete

Istituto:FIIC854005 - Attivita' prevalente svolta in rete				
opzione	Situazione della scuola: FIIC854005	Riferimento Provinciale (% scuole che hanno attivato reti per attività)	Riferimento Regionale (% scuole che hanno attivato reti per attività)	Riferimento Nazionale (% scuole che hanno attivato reti per attività)
Curricolo e discipline	0	41,2	40,2	34,3
Temi multidisciplinari	0	29,4	25,1	25,6
Formazione e aggiornamento del personale	1	47,1	43,4	44,3
Metodologia - Didattica generale	0	23,5	26,7	16,7
Valutazione degli apprendimenti, certificazione delle competenze, valutazione interna - autovalutazione	0	7,4	9,3	9,7
Orientamento	0	5,9	4,8	12
Inclusione studenti con disabilita'	1	19,1	24,8	30,5
Inclusione studenti con cittadinanza non Italiana	0	35,3	26,4	20,2
Gestione servizi in comune	1	19,1	21,5	20,8
Eventi e manifestazioni	0	0	7,7	7,5

## 3.7.b Accordi formalizzati

## 3.7.b.1 Varieta' dei soggetti con cui la scuola stipula accordi

Varieta' dei soggetti con cui la scuola stipula accordi				
		Riferimento Provinciale %	Riferimento Regionale %	Riferimento Nazionale %
Validi	Nessun accordo	1,5	6,1	8,4
	Bassa varieta' (da 1 a 2)	17,6	13,5	21,4
	Medio - bassa varieta' (da 3 a 4)	50	49,2	48
	Medio - alta varieta' (da 6 a 8)	27,9	28,3	20,5
	Alta varieta' (piu' di 8)	2,9	2,9	1,7
Situazione della scuola: FIIC854005	Bassa varieta' (da 1 a 2)			

## 3.7.b.2 Tipologia di soggetti con cui la scuola ha accordi

Istituto:FIIC854005 - Tipologia di soggetti con cui la scuola ha accordi				
opzione	Situazione della scuola: FIIC854005	Riferimento Provinciale %	Riferimento Regionale %	Riferimento Nazionale %
Altre scuole	No	35,3	30,2	29,9
Universita'	Si	88,2	75,6	61,7
Enti di ricerca	No	4,4	8,4	6
Enti di formazione accreditati	No	20,6	21,2	20,5
Soggetti privati	No	22,1	32,8	25
Associazioni sportive	No	54,4	53,7	53,9
Altre associazioni o cooperative	No	67,6	60,5	57,6
Autonomie locali	No	70,6	71,1	60,8
ASL	No	55,9	61,1	45,4
Altri soggetti	No	17,6	15,8	16,6



### 3.7.c Raccordo scuola - territorio

#### 3.7.c.1 Gruppi di lavoro composti da insegnanti e rappresentanti del territorio

Istituto:FIIC854005 - Gruppi di lavoro composti da insegnanti e rappresentanti del territorio				
opzione	Situazione della scuola: FIIC854005	Riferimento Provinciale (% di scuole che ha attivato gruppi)	Riferimento Regionale (% di scuole che ha attivato gruppi)	Riferimento Nazionale (% di scuole che ha attivato gruppi)
Presenza di gruppi di lavoro composti da insegnanti e rappresentanti del territorio	No	73,5	69,8	65

Domande Guida
Quali accordi di rete e collaborazioni con soggetti pubblici o privati ha la scuola? Per quali finalita'?
Qual e' la partecipazione della scuola nelle strutture di governo territoriale?
Quali ricadute ha la collaborazione con soggetti esterni sull'offerta formativa?
Qual e' la presenza nelle scuole del secondo ciclo di stage, di collegamenti o di inserimenti nel mondo del lavoro?

Punti di Forza (Digitare al max 1500 caratteri)	Punti di Debolezza (Digitare al max 1500 caratteri)
<p>L'Istituto partecipa alla rete di Istituti comprensivi del territorio, con la finalità di condividere attività formative, partecipazione a bandi per finanziamenti. Fa parte della rete "strada": rete di ambito territoriale. Per quanto riguarda l'offerta formativa è importante l'apporto del Comune di Firenze che, con Le chiavi della città, permette alle classi di usufruire di moltissime occasioni didattiche spesso gratuite o con un contributo minimo da parte delle famiglie.</p> <p>Per l'integrazione e l'alfabetizzazione degli alunni stranieri la scuola si avvale della collaborazione con operatori e mediatori culturali del Centro Ulysse, per la formazione sulla sicurezza partecipa alla rete delle scuole di Firenze, ha numerosi accordi con associazioni sportive per interventi specialistici e occasioni agonistiche. La collaborazione con l'ASL comprende un'attività didattica ormai pluriennale sullo sviluppo delle life skills.</p> <p>Alcuni docenti hanno sviluppato progetti didattici pluriennali riconosciuti dall'Indire (ad es. sulle competenze linguistiche). Sono attivi gruppi di recupero gestiti dai volontari dell'associazione Auser. La collaborazione con il Consiglio di Quartiere e con l'associazione ANPI comprende varie iniziative di educazione alla cittadinanza e di prevenzione del bullismo giovanile. Varie attività didattiche di educazione alla legalità e alla sicurezza in rete sono state svolte con l'intervento di operatori della Questura di Firenze.</p>	<p>Occorre strutturare strategie per mettere a sistema le varie offerte del territorio.</p>

### Subarea: Coinvolgimento delle famiglie

#### 3.7.e Partecipazione formale dei genitori

##### 3.7.e.1 Votanti effettivi alle elezioni del Consiglio di Istituto

Istituto:FIIC854005 % - Votanti effettivi alle elezioni del Consiglio di Istituto				
opzione	Situazione della scuola: FIIC854005 %	Riferimento Provinciale %	Riferimento Regionale %	Riferimento Nazionale %
Percentuale di genitori votanti effettivi sul totale degli aventi diritto	13,57	17,4	17,5	23

### 3.7.f Partecipazione informale dei genitori

#### 3.7.f.1 Partecipazione dei genitori agli incontri e alle attività della scuola

Partecipazione dei genitori agli incontri e alle attività della scuola				
		Riferimento Provinciale %	Riferimento Regionale %	Riferimento Nazionale %
Validi	Basso livello di partecipazione	3	3,5	3,3
	Medio - basso livello di partecipazione	18,2	22,5	24,3
	Medio - alto livello di partecipazione	65,2	59,5	59,2
	Alto livello di partecipazione	13,6	14,5	13,2
Situazione della scuola: FIIC854005		Medio - basso livello di partecipazione		

### 3.7.g Partecipazione finanziaria dei genitori

#### 3.7.g.1 Versamento dei contributi volontari da parte delle famiglie

Istituto:FIIC854005 - Versamento dei contributi volontari da parte delle famiglie				
opzione	Situazione della scuola: FIIC854005	Riferimento Provinciale	Riferimento Regionale	Riferimento Nazionale
Contributo medio volontario per studente (in euro)	11,26	19	16,6	12,3

## 3.7.h Capacita' della scuola di coinvolgere i genitori


## 3.7.h.1 Azioni della scuola per coinvolgere i genitori

Azioni della scuola per coinvolgere i genitori				
		Riferimento Provinciale %	Riferimento Regionale %	Riferimento Nazionale %
Validi	Basso coinvolgimento	0	0	0
	Medio - basso coinvolgimento	16,2	15,1	12
	Medio - alto coinvolgimento	73,5	76,2	76,1
	Alto coinvolgimento	10,3	8,7	11,9
Situazione della scuola: FIIC854005		Medio - alto coinvolgimento		

Domande Guida
In che modo le famiglie sono coinvolte nella definizione dell'offerta formativa?
Ci sono forme di collaborazione con i genitori per la realizzazione di interventi formativi?
La scuola coinvolge i genitori nella definizione del Regolamento d'istituto, del Patto di corresponsabilita' o di altri documenti rilevanti per la vita scolastica? La scuola realizza interventi o progetti rivolti ai genitori (es. corsi, conferenze)?
La scuola utilizza strumenti on-line per la comunicazione con le famiglie (es. registro elettronico)?

Punti di Forza (Digitare al max 1500 caratteri)	Punti di Debolezza (Digitare al max 1500 caratteri)
<p>L'offerta formativa viene in più momenti illustrata e discussa con le famiglie in assemblee di classe e di plesso. Vengono fatti periodici incontri di continuità. Si è formato e formalizzato un comitato dei genitori con finalità organizzative e formative per le famiglie. La partecipazione dei genitori in Consiglio di Istituto è assidua e costruttiva e con il loro apporto vengono via via aggiornati Regolamento di Istituto, Patto di Corresponsabilità e gli altri documenti rilevanti. La partecipazione delle famiglie alla vita scolastica è buona, con interventi in qualità di esperti alle varie attività laboratoriali, in qualità di coorganizzatori ai momenti di tipo più informale (feste e forme di autofinanziamento) ed infine per donazioni di vario tipo ed hanno risposto generosamente. La scuola utilizza comunemente il servizio di posta elettronica per le comunicazioni ai genitori. Le comunicazioni tra docenti e genitori sono frequenti. I genitori vengono informati in caso di un numero significativo di assenze anche se giustificate. Le famiglie degli alunni in difficoltà vengono informate e chiamate a condividere un piano di recupero individualizzato. E' attivo il nuovo sito della scuola.</p>	<p>Permane qualche problema di comunicazione con alcuni genitori di alunni stranieri.</p>

**Rubrica di valutazione e Motivazione del giudizio assegnato**

<b>Rubrica di Valutazione</b>	
<b>Criterio di qualità: La scuola svolge un ruolo propositivo nella promozione di politiche formative territoriali e coinvolge le famiglie nella definizione dell'offerta formativa.</b>	<b>Situazione della scuola</b>
La scuola non partecipa a reti e non ha collaborazioni con soggetti esterni, oppure le collaborazioni attivate non hanno una ricaduta per la scuola. La scuola (secondo ciclo) non attiva stage e collegamenti con il mondo del lavoro. La scuola non coinvolge i genitori nel progetto formativo oppure le modalita' di coinvolgimento adottate risultano non efficaci.	1 - Molto critica
	2 -
La scuola partecipa a reti e/o ha collaborazioni con soggetti esterni, anche se alcune di queste collaborazioni devono essere maggiormente integrate con la vita della scuola. La scuola (secondo ciclo) ha intrapreso percorsi per promuovere stage e inserimenti lavorativi ma in modo occasionale e non sistematico. La scuola coinvolge i genitori a partecipare alle sue iniziative, anche se sono da migliorare le modalita' di ascolto e collaborazione.	3 - Con qualche criticita'
	4 -
La scuola partecipa a reti e ha collaborazioni con soggetti esterni. Le collaborazioni attivate sono integrate in modo adeguato con l'offerta formativa. La scuola e' coinvolta in momenti di confronto con i soggetti presenti nel territorio per la promozione delle politiche formative. La scuola (secondo ciclo) propone stage e inserimenti lavorativi per gli studenti. La scuola coinvolge i genitori a partecipare alle sue iniziative, raccoglie le idee e i suggerimenti dei genitori.	 5 - Positiva
	6 -
La scuola partecipa in modo attivo o coordina reti e ha collaborazioni diverse con soggetti esterni. Le collaborazioni attivate contribuiscono in modo significativo a migliorare la qualita' dell'offerta formativa. La scuola e' un punto di riferimento nel territorio per la promozione delle politiche formative. La scuola (secondo ciclo) ha integrato in modo organico nella propria offerta formativa esperienze di stage e inserimenti nel mondo del lavoro, anche con ricadute nella valutazione del percorso formativo degli studenti. La scuola dialoga con i genitori e utilizza le loro idee e suggerimenti per migliorare l'offerta formativa. Le famiglie partecipano in modo attivo alla vita della scuola e contribuiscono alla realizzazione di iniziative di vario tipo.	7 - Eccellente

**Motivazione del giudizio assegnato**

La scuola partecipa a reti e ha collaborazioni con soggetti esterni. Le collaborazioni attivate sono integrate in modo adeguato con l'offerta formativa. La scuola e' coinvolta in momenti di confronto con i soggetti presenti nel territorio per la promozione delle politiche formative. La scuola coinvolge i genitori a partecipare alle sue iniziative, raccoglie le idee e i suggerimenti dei genitori.

## Lista Indicatori Scuola - Sezione: Processi

La comunità scolastica, spazio di relazioni e formazione della persona nella sua globalità	pof 2014-15.pdf
monitoraggio e valutazione nella pratica didattico-educativa	pof 2014-15.pdf

## 5 Individuazione delle priorità

### Priorità e Traguardi




ESITI DEGLI STUDENTI		DESCRIZIONE DELLA PRIORITA' (max 150 caratteri spazi inclusi)	DESCRIZIONE DEL TRAGUARDO (max 150 caratteri spazi inclusi)
	Risultati scolastici		
	Risultati nelle prove standardizzate nazionali	Intervenire sui livelli di variabilità fra la seconda e la quinta primaria e fra le classi.	Diminuzione della variabilità fra le classi e fra la seconda e la quinta scuola primaria
	Competenze chiave e di cittadinanza	Costruzione del curricolo verticale per competenze disciplinari anche attraverso la formazione dei docenti.	Incremento del 10% dei livelli di valutazione delle competenze delle classi in uscita . 90% dei docenti effettua formazione.
		Attivare progetti di cittadinanza attiva il cui focus possa essere il "civis"	Numero di progetti attivati e ricaduta sugli alunni: coinvolgimento di almeno 80% degli alunni.
	Risultati a distanza		

#### Motivare la scelta delle priorità sulla base dei risultati dell'autovalutazione (max 1500 caratteri spazi inclusi)

Le nostre priorità sono volte all'acquisizione delle competenze chiave e di cittadinanza, attraverso il miglioramento di strategie didattiche e atteggiamenti educativi, nonché la collaborazione con le famiglie.  
Nel RAV 2014/2015 erano state individuate 3 priorità in 3 aree, nel RAV 2015/2016 si è evidenziata 3 priorità in un'area riguardante la costruzione del curricolo per competenze disciplinari e l'attivazione di progetti relativi all'acquisizione delle competenze chiave e di cittadinanza.

### Obiettivi di processo

AREA DI PROCESSO		DESCRIZIONE DELL'OBIETTIVO DI PROCESSO (max 150 caratteri spazi inclusi)
	Curricolo, progettazione e valutazione	Costruzione di un curricolo, già in fase di elaborazione, da condividere ed attuare a livello di Istituto, da tutti i docenti Incrementare momenti di collegialità : lavoro per dipartimenti e collegio per commissioni. Individuazione di indicatori condivisi e rubriche di valutazione.
	Ambiente di apprendimento	Attivazione di strategie didattiche innovative e inclusive anche attraverso l'utilizzo delle TIC.

	Inclusione e differenziazione	Formazione dei docenti sulle problematiche dei disturbi specifici dell'apprendimento. Incrementare strategie didattiche per favorire l'apprendimento degli alunni stranieri. Realizzazione e condivisione di un modello di PDP che tenga conto di tutte le variabili e le discipline.
	Continuita' e orientamento	Incrementare pratiche di orientamento all'interno e all'esterno dell' Istituto.
	Orientamento strategico e organizzazione della scuola	Incrementare l'unitarietà dell'Istituto attraverso progetti condivisi.
	Sviluppo e valorizzazione delle risorse umane	Promozione di corsi di formazione per sviluppare e valorizzare le professionalità docenti presenti nell'Istituto.
	Integrazione con il territorio e rapporti con le famiglie	Organizzazione di momenti formativi con le famiglie anche attraverso il comitato dei genitori. Attivazione del registro elettronico per migliorare la comunicazione con le famiglie.

**Indicare in che modo gli obiettivi di processo possono contribuire al raggiungimento delle priorità (max 1500 caratteri spazi inclusi)**

Gli obiettivi di processo individuati contribuiscono a migliorare i livelli di collaborazione e di formazione professionale dei docenti, premessa indispensabile per l'acquisizione delle competenze chiave e di cittadinanza, che costituiscono la nostra priorità. Inoltre tali obiettivi hanno l'intento di migliorare i risultati scolastici attraverso una didattica innovativa di tipo laboratoriale anche attraverso l'uso delle TIC.